


PRO

PRODUCTS FOR LIFE

2026



TOOLS



LIGHT



PRODUCTS FOR LIFE

Hochwertige Produkte in bester Qualität seit 1988

Konzeption, Entwicklung und Produktion aus einer Hand. Die Fertigung erfolgt in ausgewählten Produktionsstätten. Wir begleiten den Entwicklungsprozess bis zur Serienreife und stellen sicher, dass die angestrebten Produkt- und Qualitätsmerkmale in vollem Umfang erreicht werden.

Unsere langjährigen Partner vor Ort haben einen schnellen Zugriff auf die Produktion. Sie übernehmen eine wichtige Funktion in der Qualitätssicherung und -kontrolle.

Unsere Produkte zeichnen sich durch eine individuelle Note, besonders hochwertige Materialien und einen hohen Produktnutzen aus.

Wir garantieren eine kurzfristige Warenverfügbarkeit durch unser Logistikzentrum in Deutschland.



Schneidewerkzeuge

Hochwertige Cuttermesser, Sicherheitsmesser, Taschenmesser und Multifunktions Taschenmesser in bester Verarbeitungsqualität.

4 – 36

Messwerkzeuge

Bandmaße und Wasserwaagen in höchster Qualität.

37 – 68

Profi Werkzeuge

Werkzeuge aus besonders hochwertigen Materialien gefertigt, bieten einen hohen Produktnutzen.

69 – 85

Multi Werkzeuge

Kompakte Multifunktionswerkzeuge in Spitzenqualität für vielseitige Anwendungen.

86 – 99

Arbeitsleuchten

Leistungsstarke Arbeits- und Inspektionsleuchten.

100 – 126

Taschenleuchten

Innovative Leuchten – leistungsstark und effizient.

127 – 145

TOOLS

LIGHT

PRO

PRODUCTS FOR LIFE



TOOLS

Schneidewerkzeuge

Ob Cutter, Sicherheitsmesser, Taschenmesser oder Multifunktionsmesser, wir legen größten Wert auf Qualität, Verarbeitung und Materialien, sowie Sicherheitsfunktionen. Echten Schutz und aktive Unfallverhütung vor Schnittverletzungen bieten Sicherheitsmesser mit automatischem Klingenrückzug. Viele Messer sind mit einer Klingenarretierung ausgestattet, die ein unbeabsichtigtes Einklappen der Klinge in Arbeitsstellung verhindert. Alle Cuttermesser verwenden handelsübliche Klingen, die in jedem Baumarkt erhältlich sind. Abgerundet wird das Angebot durch eine große Farbvielfalt.

Pro Safe HP

Qualitäts-Sicherheitsmesser mit automatischem Klingenzug

Das Sicherheitsmesser erfüllt höchste Ansprüche im Bereich Arbeitsschutz und Arbeitssicherheit. Die Klinge ist federbelastet und wird automatisch in das Gehäuse zurückgezogen, sobald der Anwender den Daumen vom Klingenschieber nimmt. Der Klingewechsel lässt sich sicher, schnell und effizient durchführen.

Material: schlagfestes Gehäuse aus ABS

Klinge: Trapezklinge aus Carbonstahl, Rockwell 58-62 HRC (gehobene Qualitätsstufe), max. Schnitttiefe 18 mm,

2-fach nutzbar durch 2-seitigen Schliff

Funktionen: Klingewechsel ohne Hilfsmittel

Verpackung: schwarze Geschenkverpackung

Maße: 13,5 x 3,0 x 1,7 cm

84300SW-GR

€ **2,80**



Druck



Doming PG1



Trapezklinge

Max. Schnitttiefe 18 mm



2-fach nutzbare Klinge



Sicherheit



Rückseite des Cutters



Veredelungsbeispiel
Tampondruck



Veredelungsbeispiel
Doming



Veredelungsbeispiel
Tampondruck auf Rückseite



Zusammenstellung



tatsächliche Größe

Secure Cut HP

Qualitäts-Sicherheitsmesser mit automatischem Klingenzug

Das Sicherheitsmesser erfüllt höchste Ansprüche an Arbeitsschutz und Arbeitssicherheit. Die Klinge ist federbelastet und zieht sich automatisch in das Gehäuse zurück, sobald der Daumen vom Klingenschieber genommen wird. Eine weitere Besonderheit ist der magnetische Klingenhalter, der einen schnellen und sicheren Klingewechsel ermöglicht.

Material: schlagfestes Gehäuse aus ABS

Klinge: Trapezklinge aus SK4 Carbonstahl, Rockwell 61 HRC (gehobene Qualitätsstufe), Stärke 0,6 mm, max. Schnitttiefe 14 mm

Funktionen: Klingewechsel ohne Hilfsmittel, magnetischer Klingenhalter

Verpackung: schwarze Geschenkverpackung

Maße: 13,4x2,6x1,4 cm

84980SW-GR

€ **2,95**



Rückseite des Cutters



tatsächliche Größe



Zusammenstellung



magnetischer Klingenhalter für sicheren Klingewechsel



Veredelungsbeispiel Tampondruck



Veredelungsbeispiel Doming



Veredelungsbeispiel Doming

Protect Cut HP

Qualitäts-Sicherheitsmesser mit automatischem Klingentrückzug

Das Sicherheitsmesser erfüllt höchste Ansprüche an Arbeitsschutz und Arbeitssicherheit. Die Klinge ist federbelastet und zieht sich automatisch in das Gehäuse zurück, sobald der Daumen vom Klingenschieber genommen wird. Der ergonomisch geformte Griff ist für Rechts- und Linkshänder geeignet. Eine weitere Besonderheit ist der magnetische Klingenhalter, der einen schnellen und sicheren Klingentrückzug ermöglicht.

Material: schlagfestes Gehäuse aus Aluminium, TPR und ABS, Klingenschieber aus Aluminium, Ersatzklingenfach und Abdeckung aus POM Kunststoff

Klinge: Trapezklinge aus SK2 Carbonstahl, Stärke 0,6 mm, Rockwell 63~65 HRC (gehobene Premium-Qualitätsstufe), Korrosionsschutz durch schwarze Beschichtung, max. Klingenausschub 22 mm, dreifach facettengeschärfte Schnittkante

Funktionen: Klingentrückzug ohne Hilfsmittel

Zubehör: 3 Ersatzklingen im Ersatzklingenfach im Gehäuse, magnetischer Klingenhalter

Verpackung: schwarze Geschenkverpackung

Maße: 16,0 x 4,5 x 2,5 cm (geschlossen)

- 84260SW-BL blau
- 84260SW-OR orange
- 84260SW-GR grau
- 84260SW-RO rot

€ **6,95**

 Druck	 Doring PG1-2	 Gravur
 Trapezklinge	 2-fach nutzbare Klinge	 magnetischer Klingenhalter
 Ersatzklingen	 Sicherheit	 Rechts- und Linkshänder

Max. Schnitttiefe 22 mm

3



Rückseite des Cutters



magnetischer Klingenhalter für sicheren Klingentrückzug



Klingenfach mit 3 Ersatzklingen



Zusammenstellung



Veredelungsbeispiel Lasergravur



Veredelungsbeispiel Tampondruck



Veredelungsbeispiel Doring PG1



Veredelungsbeispiel Doring PG2

Safety Pro HP

Sicherheitsmesser mit automatischem Klingentrückzug

Das Sicherheitsmesser erfüllt höchste Ansprüche im Bereich Arbeitsschutz und Arbeitssicherheit. Die Klinge ist federbelastet und wird automatisch in das Gehäuse zurückgezogen, sobald der Anwender den Daumen vom Klingenschieber nimmt. Eine Besonderheit ist auch der magnetische Klingenhalter, durch den der Klingenswechsel sicher, schnell und problemlos durchgeführt werden kann.

Material: schlagfestes 2-Komponenten-Gehäuse aus ABS und TPR, Klingenschieber aus Metall

Klinge: Trapezklinge aus SK4 Carbonstahl, Rockwell 62 HRC (gehobene Qualitätsstufe), max. Schnitttiefe 13 mm, 2-fach nutzbar durch 2-seitigen Schliff

Funktionen: Klingenswechsel ohne Hilfsmittel, magnetischer Klingenhalter, Öse zum Anbringen eines Lanyards oder Fangriemen

Verpackung: schwarze Geschenkverpackung

Maße: 14,5 x 3,6 x 2,1 cm

84235SW-GR grau
84235SW-SW schwarz

€ **3,75**

 Druck	 Doming PG2
 Trapezklinge	 2-fach nutzbare Klinge
 Max. Schnitttiefe 13 mm	 magnetischer Klingenhalter
 für sicheren Klingenswechsel	 Sicherheit



Rückseite des Cutters



Klingentrückzug durch federbelastete Klinge



magnetischer Klingenhalter für sicheren Klingenswechsel



Zusammenstellung



tatsächliche Größe



Veredelungsbeispiel Tampondruck



Veredelungsbeispiel Tampondruck



Veredelungsbeispiel Doming



Veredelungsbeispiel Doming

Clever Work HP

Doppelfunktion als Sicherheitsmesser und Cuttermesser

Das Sicherheitsmesser erfüllt höchste Ansprüche im Bereich Arbeitsschutz und Arbeitssicherheit. Es ist ein 2-Funktionen-Messer: Der integrierte Federrückzug sorgt für automatischen Klingentrückzug. Alternativ ist ebenso die feststehende Nutzung mittels Rasterautomatik möglich.

Material: schlagfestes Gehäuse aus ABS mit gummierter Oberfläche matt, Klingenführungsschiene aus Edelstahl

Klinge: 18 mm Abbrechklinge aus SK2 Carbonstahl, Stärke 0,6 mm, Rockwell 62 HRC, max. Klingenaussschub 76 mm (Cuttermesser), max. Schnitttiefe 13 mm (Sicherheitsmesser), 7 Abbrechsegmente für 8-fache Nutzung

Funktionen: Sicherheitsmesser mit automatischem Klingentrückzug, Cuttermesser mit feststellbarer Abbrechklinge, Endkappe zum Abbrechen der Klingensegmente, gehärtete Spitze der Klingenführungsschiene zum Verwenden als Farbdosenöffner, Notschraubendreher usw., Klingenswechsel ohne weitere Hilfsmittel, Öse zum Anbringen eines Lanyards usw.

Zubehör: 1 Ersatzklinge im Ersatzklingenfach

Verpackung: schwarze Geschenkverpackung

Maße: 19,2 x 4,4 x 2,2 cm

84390SW-GR

€ 5,50



Rückseite des Cutters



Produktvideo



Funktion 1: Sicherheitsmesser mit automatischem Klingentrückzug



Funktion 2: Cuttermesser mit Klingensfeststellmechanik



Zusammenstellung



Endkappe zum Abbrechen der Klingensegmente



zusätzliche Funktion z. B. Farbdosenöffner, Notschraubendreher, Schnellschneider für Paketklebeband ohne die Klinge ausfahren zu müssen



Klingenfach mit 1 Ersatzklinge



Veredelungsbeispiel Label



Veredelungsbeispiel Doring

Safe Lock HP

Sicherheitsmesser mit automatischem Klingentrückzug und Verriegelungsschutz

Die Klinge ist federbelastet und wird automatisch in das Gehäuse zurückgezogen, sobald der Anwender den Daumen vom Klingenschieber nimmt. Um ein unbeabsichtigtes Ausfahren der Klinge zu vermeiden, kann diese mit dem mechanischen Verriegelungsschutz gesichert werden.

Gehäuse: schlagfestes Gehäuse aus ABS

Klinge: Trapezklinge aus SK2 Carbonstahl, Rockwell 62 HRC (gehobene Premium-Qualitätsstufe), max. Schnitttiefe 15 mm, 2-fach nutzbar durch 2-seitigen Schliff

Funktionen: Klingenswechsel ohne Hilfsmittel, Öse zum Anbringen eines Lanyards oder Fangriemen

Verpackung: schwarze Geschenkverpackung

Maße: 15,0 x 3,6 x 2,3 cm

84330RO-SW rot
84330BL-SW blau
84330GR-SW grau

€ **2,95**



Max. Schnitttiefe 15 mm

2-fach nutzbare Klinge



Rechts- und Linkshänder



Klingenswechsel



tatsächliche Größe



Befestigungsöse



Verriegelung offen



Verriegelung geschlossen



Produktvideo



Veredelungsbeispiel Tampondruck



Veredelungsbeispiel Doming



Veredelungsbeispiel Label

Grip Cut

Qualitäts-Cuttermesser mit 18 mm Abbrechklinge

Hervorragende Haptik, hohe Sicherheit und Komfort durch TPR-Oberfläche. Sehr stabile 0,7 mm Abbrechklinge.

Material: schlagfestes Gehäuse aus ABS und TPR, Klingenführungsschiene aus schwarz beschichtetem Edelstahl
Klinge: 18 mm Abbrechklinge aus SK2 Carbonstahl, Stärke 0,7 mm, Rockwell 62~65 HRC (gehobene Premium-Qualitätsstufe), Korrosionsschutz durch schwarze Beschichtung, max. Klingenausschub 85 mm, dreifach facetengeschärfte Schnittkante, 7 Abbrechsegmente für 8-fache Nutzung

Funktionen: Rücklaufsperre in der Klingenführungsschiene, Klappen-Feststellmechanismus, Öse zum Anbringen eines Lanyards oder Fangriemen

Verpackung: schwarze Geschenkverpackung

Maße: 15,8 x 4,6 x 2,3 cm

84970SW-SW

€ 3,95



Länge 100 mm
Breite 18 mm
Stärke 0,7 mm

Max. Schnitttiefe 85 mm

Max. Klingenausschub 85 mm



Rückseite des Cutters



Klingenwechsel



Rücklaufsperre in der Klingenführungsschiene



tatsächliche Größe



Veredelungsbeispiel
Tampondruck



Veredelungsbeispiel
Label



Veredelungsbeispiel
Doming



Veredelungsbeispiel
Doming

Frame Cut Smart

Qualitäts-Cuttermesser mit 9 mm SK2 Hochleistungs-Abbrechklinge

Material: schlagfestes 2-Komponenten-Gehäuse aus ABS und TPR, gummierte Oberfläche matt, Klingenführungsschiene aus schwarz beschichtetem Edelstahl 430, Schieber aus TPR/ABS

Klinge: 9 mm Abbrechklinge aus SK2 Carbonstahl, Stärke 0,4 mm, Rockwell 62~65 HRC (gehobene Premium-Qualitätsstufe), Korrosionsschutz durch schwarze Beschichtung, max. Klingenaussschub 65 mm, 2-seitiger Klingenschliff, 12 Abbrechsegmente für 13-fache Nutzung






Funktionen: Rücklaufperre in der Klingenführungsschiene, Endkappe zum Abbrechen der Segmente, Öse zum Anbringen eines Lanyards oder Fangriemen

Verpackung: schwarze Geschenkverpackung

Maße: 15,1 x 2,5 x 1,6 cm

- 84950SW-GR grau
- 84950SW-OR orange
- 84950SW-BL blau
- 84950SW-RO rot

€ **2,95**

		
Doming PG1	Label PG1	
		
Abbrechklinge	Abbrechklinge	Abbrechklinge
Länge 80 mm Breite 9 mm Stärke 0,4 mm	Max. Klingenaussschub 65 mm	Max. Schnitttiefe 65 mm



tatsächliche Größe



Rückseite des Cutters



Endkappe zum Abbrechen der Klingensegmente



in Anwendung



Varianten:

mit 9 mm Klinge diese Seite
mit 18 mm Klinge auf Seite 13
mit 25 mm Klinge auf Seite 15



Veredelungsbeispiel Label



Veredelungsbeispiel Doming



Veredelungsbeispiel Doming



Veredelungsbeispiel Doming

Frame Cut

Qualitäts-Cuttermesser mit 18 mm SK2 Hochleistungs-Abbrechklinge

Höhere Stabilität der Klinge durch 0,6 mm Stärke, im Vergleich zu Standardklingen. Das Messer eignet sich daher auch für das Schneiden von stärkerem Schneidgut. Extrem hohe Schnitthaltigkeit durch den hohen Kohlenstoffgehalt der SK2 Stahlklinge. Die schwarze Klinge steht für besondere Schärfe und Langlebigkeit. Ein spezieller Schliff erhöht die Anfangsschärfe. In der Metallführungsschiene mit Schieberaster kann die Klinge in der gewünschten Länge arretiert werden. Die Rücklaufsperrung in der Führungsschiene verhindert, dass die Klinge beim Zurückfahren aus dem Gehäuse springt. Die Spitze der Klingenführungsschiene ist extra gehärtet, sodass diese auch als Farbdosenöffner, Notschraubendreher, oder als Schnellschneider für Paketklebeband, usw. verwendet werden kann, ohne die Klinge ausfahren zu müssen.

Material: schlagfestes 2-Komponenten-Gehäuse aus ABS und TPR, gummierte Oberfläche matt, Klingenführungsschiene aus schwarz beschichtetem Edelstahl 430, Schieber aus TPR/ABS

Klinge: 18 mm Abbrechklinge aus SK2 Carbonstahl, Stärke 0,6 mm, Rockwell 62~65 HRC (gehobene Qualitätsstufe), Korrosionsschutz durch schwarze Beschichtung, max. Klingenaus Schub 75 mm, 2-seitiger Klingenschliff, 7 Abbrechsegmente für 8-fache Nutzung

Funktionen: Rücklaufsperrung in der Klingenführungsschiene, Endkappe zum Abbrechen der Klingensegmente, Öse zum Anbringen eines Lanyards oder Fangriemen

Verpackung: schwarze Geschenkverpackung

Maße: 18,2 x 4,4 x 2,2 cm

84480SW-GR grau
 84480SW-OR orange
 84480SW-BL blau
 84480SW-RO rot
€ 5,50



Länge 100 mm
 Breite 18 mm
 Stärke 0,6 mm

Max. Klingenaus Schub 75 mm

Max. Schnitttiefe 75 mm



Rückseite des Cutters



tatsächliche Größe



auch als Version mit 25 mm Klinge erhältlich (Seite 15)



Endkappe zum Abbrechen der Klingensegmente



gehärtete Spitze der Klingenführungsschiene für Zusatzfunktionen



Veredelungsbeispiel Label



Veredelungsbeispiel Doming

Shape Cut

Qualitäts-Cuttermesser mit 18 mm SK2 Hochleistungs-Abbrechklinge

Höhere Stabilität der Klinge im Vergleich zu Standardklingen durch 0,6 mm Stärke. Das Messer eignet sich daher auch für das Schneiden von stärkerem Schneidgut. Extrem hohe Schnitthaltigkeit durch den hohen Kohlenstoffgehalt der SK2 Stahlklinge. Die schwarze Klinge steht für besondere Schärfe und Langlebigkeit. Ein spezieller Schliff erhöht die Anfangsschärfe. In der Metallführungsschiene mit Schieberaster kann die Klinge in der gewünschten Länge arretiert werden. Die Rücklaufsperrung in der Führungsschiene verhindert, dass die Klinge beim Zurückfahren einfach aus dem Gehäuse springt. Die Spitze der Klingenführungsschiene ist gehärtet, sodass diese auch als Farbdosenöffner, Notschraubendreher, oder als Schnellschneider für Paketklebeband, usw. verwendet werden kann, ohne die Klinge ausfahren zu müssen.

Material: schlagfestes Gehäuse aus ABS mit gummierter Oberfläche matt, Klingenführungsschiene aus schwarz beschichtetem Edelstahl 430, Schieber aus TPR/ABS, Endkappe aus ABS

Klinge: 18 mm Abbrechklinge aus SK2 Carbonstahl, Stärke 0,6 mm, Rockwell 62 HRC (gehobene Qualitätsstufe), max. Klingenausschub 76 mm, 2-seitiger Klingenschliff, 7 Abbrechsegmente für 8-fache Nutzung

Funktionen: Rücklaufsperrung in der Klingenführungsschiene, Endkappe zum Abbrechen der Klingensegmente, Öse zum Anbringen eines Lanyards oder Fangriemen

Zubehör: 1 Ersatzklinge mit 0,6 mm Stärke im Ersatzklingenfach

Verpackung: schwarze Geschenkverpackung

Maße: 18,0 x 4,4 x 2,2 cm

84420SW-GR

€ 4,75

Doming PG2	Label PG2
Abbrechklinge	Abbrechklinge
Länge 100 mm Breite 18 mm Stärke 0,6 mm	Max. Klingenausschub 76 mm
Abbrechklinge	Ersatzklingen
Max. Schnitttiefe 76 mm	1



Rückseite des Cutters



Zusammenstellung



tatsächliche Größe



Produktvideo



Veredelungsbeispiel Label



Veredelungsbeispiel Doming



Veredelungsbeispiel Doming



Klingenfach mit 1 Ersatzklinge



Endkappe zum Abbrechen der Klingensegmente



zusätzliche Funktion z. B. Farbdosenöffner, Notschraubendreher, Schnellschneider für Paketklebeband



Frame Cut Profi Lock HP

Qualitäts-Cuttermesser mit 25 mm SK2 Hochleistungs-Abbrecklinge und Feststellrad

Das Feststellrad ermöglicht eine stufenlose Feststellung und Fixierung der Klinge. Geeignet für robuste Schneidarbeiten. Die schwarze Klinge steht für besondere Schärfe und Langlebigkeit. Ein spezieller Schliff erhöht die Anfangsschärfe. Die Spitze der Klingenführungsschiene ist gehärtet, sodass diese auch als Farbdosenöffner, Notschraubendreher, oder als Schnellschneider für Paketklebeband, usw. verwendet werden kann, ohne die Klinge ausfahren zu müssen.

Material: schlagfestes 2-Komponenten-Gehäuse aus ABS und TPR, gummierte Oberfläche matt, Klingenführungsschiene aus schwarz beschichtetem Edelstahl 430, Feststellrad aus ABS
Klinge: 25 mm Abbrecklinge aus SK2 Carbonstahl, Stärke 0,7 mm, Rockwell 62~65 HRC (gehobene Qualitätsstufe), max. Klingenaus Schub 68 mm, 2-seitiger Klingenschliff, 6 Abbrecksegmente für 7-fache Nutzung

Funktionen: Rücklaufsperr in der Klingenführungsschiene, Endkappe zum Abbrechen der Klingensegmente, Öse zum Anbringen eines Lanyards oder Fangriemen

Verpackung: schwarze Geschenkverpackung

Maße: 21,2 x 5,0 x 2,8 cm

84500SW-GR

€ **5,50**



Doming PG2



Label PG2



Abbrecklinge



Abbrecklinge



Abbrecklinge

Länge 140 mm
Breite 25 mm
Stärke 0,7 mm

Max. Klingenaus Schub 68 mm

Max. Schnitttiefe 68 mm



tatsächliche Größe



Rückseite des Cutters



Veredelungsbeispiel Doming



gehärtete Spitze der Klingenführungsschiene ermöglicht zusätzliche Funktion z. B. Farbdosenöffner, Notschraubendreher, Schnellschneider für Paketklebeband



Endkappe zum Abbrechen der Klingensegmente



Feststellrad zur stufenlosen Feststellung und Fixierung der Klinge



auch als Version mit 18 mm Klinge erhältlich (Seite 13)



Veredelungsbeispiel Label

Concept Cut

Qualitäts-Cuttermesser mit 18 mm SK2 Hochleistungs-Abbrechklinge

Extrem hohe Schnitthaltigkeit durch den hohen Kohlenstoffgehalt der SK2 Stahlklinge. Die schwarze Klinge steht für besondere Schärfe und Langlebigkeit. Ein spezieller Schliff erhöht die Anfangsschärfe. In der äußerst robusten Edelstahl-Führungsschiene mit Schieberaster, kann die Klinge in der gewünschten Länge arretiert werden. Die Rücklaufsperrung in der Führungsschiene verhindert, dass die Klinge beim Zurückfahren einfach aus dem Gehäuse springt.

Material: schlagfestes Gehäuse aus ABS, Klingenführungsschiene aus schwarz beschichtetem Edelstahl 430, Schieber aus TPR/ABS

Klinge: 18 mm Abbrechklinge aus SK2 Carbonstahl, Stärke 0,5 mm, Rockwell 62~65 HRC (gehobene Premium-Qualitätsstufe), Korrosionsschutz durch schwarze Beschichtung, max. Klingenausschub 79 mm, dreifach facetten-geschärfte Schnittkante, 7 Abbrechsegmente für 8-fache Nutzung

Funktionen: Rücklaufsperrung in der Klingenführungsschiene, Endkappe zum Abbrechen der Klingensegmente, Klinge-Feststellmechanismus, Öse zum Anbringen eines Lanyards oder Fangriemen

Zubehör: 2 Ersatzklingen im Ersatzklingenfach

Verpackung: schwarze Geschenkverpackung

Maße: 16,6 x 5,5 x 2,4 cm

84400SW-SW schwarz
 84400SW-DG dunkelgrau
 84400SW-GR hellgrau
 84400SW-WS weiß
 84400SW-GB gelb
 84400SW-OR orange
 84400SW-RO rot
 84400SW-BL blau

€ 4,50



Länge 100 mm
 Breite 18 mm
 Stärke 0,5 mm

Max. Klingenausschub 79 mm

Max. Schnitttiefe 79 mm



2



Produktvideo



Rückseite des Cutters



Veredelungsbeispiel
 Tampondruck



Veredelungsbeispiel
 Doming



Veredelungsbeispiel
 Doming



Veredelungsbeispiel
 Doming



Veredelungsbeispiel
 Label Ton-in-Ton

Concept Cut



Produktvideo



Zusammenstellung



tatsächliche Größe



Klingenfach mit 2 Ersatzklingen



Endkappe zum Abbrechen der Klingensegmente



Klingenwechsel



Befestigungsöse

Concept Cut Pro

2K Professional-Cuttermesser mit 18 mm SK2 Hochleistungs-Abbrechklinge

Absolut hochwertiges Qualitäts-Cuttermesser, ergonomisch und stabil, mit schlagfestem 2-Komponenten-Gehäuse aus ABS und TPR und 18 mm SK2 Hochleistungs-Abbrechklinge für eine sichere Handhabung. Extrem hohe Schnitthaltigkeit durch den hohen Kohlenstoffgehalt der SK2 Stahlklinge. Die schwarze Klinge steht für besondere Schärfe und Langlebigkeit. Ein spezieller Schliff erhöht die Anfangsschärfe. In der äußerst robusten Edelstahl-Führungsschiene mit Schieberaster, kann die Klinge in der gewünschten Länge arretiert werden. Die Rücklaufsperre in der Klingenführungsschiene verhindert, dass die Klinge beim Zurückfahren aus dem Gehäuse springt.

Material: schlagfestes 2-Komponenten-Gehäuse aus ABS und TPR, Klingenführungsschiene aus schwarz beschichtetem Edelstahl 430, Schieber aus TPR/ABS

Klinge: 18 mm Abbrechklinge aus SK2 Carbonstahl, Stärke 0,5 mm, Rockwell 62~65 HRC (gehobene Premium-Qualitätsstufe), Korrosionsschutz durch schwarze Beschichtung, max. Klingenausschub 79 mm, dreifach facetengeschärfte Schnittkante, 7 Abbrechsegmente für 8-fache Nutzung

Funktionen: Rücklaufsperre in der Klingenführungsschiene, Endkappe zum Abbrechen der Klingensegmente, Öse zum Anbringen eines Lanyards oder Fangriemen


Zubehör: 2 Ersatzklingen im Ersatzklingenfach

Verpackung: schwarze Geschenkverpackung

Maße: 16,6 x 5,5 x 2,4 cm

- 84900SW-GR dunkelgrau
 - 84900SW-OR orange
 - 84900SW-GB gelb
 - 84900SW-RO rot
 - 84900SW-BL blau
- € **5,30**


Druck	Doming PG2
Abbrechklinge	Abbrechklinge
Länge 100 mm Breite 18 mm Stärke 0,5 mm	Max. Klingenausschub 79 mm
Abbrechklinge	Ersatzklingen
Max. Schnitttiefe 79 mm	2



Produktvideo

Veredelungsbeispiel Doming	Veredelungsbeispiel Doming	Veredelungsbeispiel Doming	Veredelungsbeispiel Doming	Veredelungsbeispiel Doming	Veredelungsbeispiel Tampondruck auf Einlegeplatte grau	Veredelungsbeispiel Tampondruck auf Einlegeplatte schwarz


Concept Cut Pro



Zusammenstellung



Klingenfach mit 2 Ersatzklingen



Befestigungsöse



Endkappe zum Abbrechen der Klingensegmente



Produktvideo

Rapid

Cuttermesser mit 18 mm Abbrechklinge

Material: schlagfestes Gehäuse aus ABS, Klingenführungsschiene aus Metall

Klinge: 18 mm Abbrechklinge aus SK4 Carbonstahl, Stärke 0,5 mm, Rockwell 62 HRC (gehobene Qualitätsstufe), max. Klingenausschub 86 mm, 2-seitiger 3-fach Klingenschliff, 7 Abbrechsegmente für 8-fache Nutzung

Funktionen: Klingenswechsel ohne Hilfsmittel, Öse zum Anbringen eines Lanyards oder Fangriemen

Verpackung: schwarze Geschenkverpackung

Maße: 16,8 x 3,8 x 1,8 cm

84210SW-SW


€ **2,95**



Länge 100 mm
Breite 18 mm
Stärke 0,5 mm

Max.
Klingenausschub
86 mm

Max.
Schnitttiefe
86 mm



tatsächliche Größe



Klingenswechsel



Veredelungsbeispiel
Doming



Veredelungsbeispiel
Tampondruck

Easy Grip

Cuttermesser mit 18 mm Abbrechklinge

In der Metallführungsschiene mit Schieberaster kann die Klinge in der gewünschten Länge arretiert werden. Verbrauchte Klingen werden durch Ersatzklingen, die in einem Magazin im Gehäuse verstaut werden, automatisch nachgeladen.

Material: schlagfestes 2-Komponenten-Gehäuse aus ABS mit TPR, Klingenführungsschiene aus Metall

Klinge: 18 mm Abbrechklinge aus SK4 Carbonstahl, Stärke 0,5 mm, Rockwell 62 HRC (gehobene Qualitätsstufe), max. Klingenausschub 79 mm, 2-seitiger 3-fach Klingenschliff, 7 Abbrechsegmente für 8-fache Nutzung

Funktionen: automatisches Nachladen der Klingen, Öse zum Anbringen eines Lanyards oder Fangriemen

Zubehör: 2 Ersatzklingen im Ersatzklingenfach

Verpackung: schwarze Geschenkverpackung

Maße: 17,5 x 5,0 x 2,2 cm

84220SW-GR

€ **3,95**



Länge 100 mm
Breite 18 mm
Stärke 0,5 mm

Max.
Klingenausschub
79 mm

Max.
Schnitttiefe
79 mm

2



Klingenfach mit 2 Ersatzklingen



Veredelungsbeispiel
Tampondruck



Veredelungsbeispiel
Doming

Assist

Cuttermesser mit 18 mm Abbrechklinge

Material: schlagfestes 2-Komponenten-Gehäuse aus ABS und TPR, Klingenföhrungsschiene aus Metall
Klinge: 18 mm Abbrechklinge aus SK4 Carbonstahl, Stärke 0,5 mm, Rockwell 62 HRC (gehobene Qualitätsstufe), max. Klingenausschub 82 mm, 2-seitiger 3-fach Klingenschliff, 7 Abbrechsegmente für 8-fache Nutzung
Funktionen: Klingenswechsel ohne Hilfsmittel, Öse zum Anbringen eines Lanyards oder Fangriemen
Verpackung: schwarze Geschenkverpackung
Maße: 16,5 x 3,8 x 2,1 cm

84140OR-SW orange
 84140GR-SW grau
€ 3,75



Zusammenstellung



Metallschienenführung mit Schieberaster



Veredelungsbeispiel Tampondruck



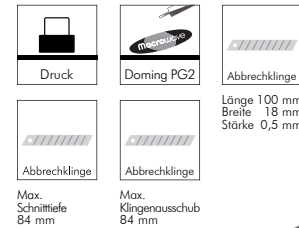
Veredelungsbeispiel Doming

Staff

Cuttermesser mit 18 mm Abbrechklinge

Gehäuse: schlagfestes 2-Komponenten-Gehäuse aus ABS und TPR
Klinge: 18 mm Abbrechklinge aus SK5 Carbonstahl, Rockwell 58~62 HRC (mittlere Qualitätsstufe), max. Klingenausschub 84 mm, 2-seitiger Klingenschliff, 7 Abbrechsegmente für 8-fache Nutzung
Funktionen: Klingenswechsel ohne Hilfsmittel, Endkappe zum Abbrechen der Klingensegmente, Öse zum Anbringen eines Lanyards oder Fangriemen
Verpackung: schwarze Geschenkverpackung
Maße: 16,5 x 3,8 x 2,0 cm

84350SW-GR
€ 2,85



Veredelungsbeispiel Doming



tatsächliche Größe



Befestigungsöse



Endkappe zum Abbrechen der Klingensegmente



Veredelungsbeispiel Tampondruck

Pro Line

Cuttermesser mit 18 mm SK2 Hochleistungs-Abbrechklinge

In der Metallführungsschiene mit Schieberaster kann die Klinge in der gewünschten Länge arretiert werden.

Material: schlagfestes Gehäuse aus ABS mit gummierter Oberfläche matt, Klingenführungsschiene aus Metall

Klinge: 18 mm Abbrechklinge aus SK2 Carbonstahl, Stärke 0,6 mm, Rockwell 62~65 HRC (gehobene Premium-Qualitätsstufe), Korrosionsschutz durch Brünieren, max. Klingenausschub 79 mm, 2-seitiger Klingenschliff, 7 Abbrechsegmente für 8-fache Nutzung

Funktionen: Klingenwechsel ohne Hilfsmittel, Rücklaufsperr in der Klingenführungsschiene, Öse zum Anbringen eines Lanyards oder Fangriemen


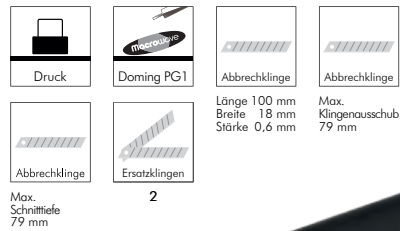
Zubehör: 2 Ersatzklingen im Ersatzklingenfach

Verpackung: schwarze Geschenkverpackung

Maße: 15,8 x 4,3 x 1,8 cm

84240SW-SW

€ 4,25



Rückseite des Cutters



Klingenfach mit 2 Ersatzklingen



Veredelungsbeispiel Doming



Veredelungsbeispiel Tampondruck

Pro Cut

Cuttermesser mit 18 mm SK2 Hochleistungs-Abbrechklinge

In der Metallführungsschiene mit Schieberaster kann die Klinge in der gewünschten Länge arretiert werden.

Material: schlagfestes 2-Komponenten-Gehäuse aus ABS und TPR, Klingenführungsschiene aus Metall

Klinge: 18 mm Abbrechklinge aus SK2 Carbonstahl, Stärke 0,6 mm, Rockwell 62~65 HRC (gehobene Premium-Qualitätsstufe), Korrosionsschutz durch Brünieren, max. Klingenausschub 80 mm, 2-seitiger Klingenschliff, 7 Abbrechsegmente für 8-fache Nutzung

Funktionen: Rücklaufsperr in der Klingenführungsschiene, Öse zum Anbringen eines Lanyards oder Fangriemen


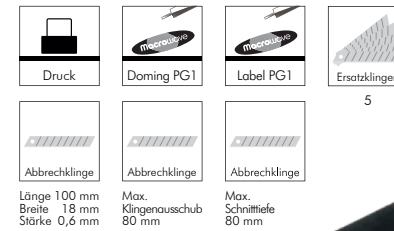
Zubehör: 5 Ersatzklingen im separaten Ersatzklingenbehälter

Verpackung: schwarze Geschenkverpackung

Maße: 16,0 x 3,6 x 2,2 cm

84250SW-GR

€ 4,95



Kunststoffbox mit 5 Ersatzklingen



Klingenwechsel



Veredelungsbeispiel Doming



Veredelungsbeispiel Tampondruck



Veredelungsbeispiel Label

Universal Cut

Universal-Trapezklingmesser mit SK2 Hochleistungsklingen

Hochwertiges Qualitäts-Cuttermesser mit Aluminiumgehäuse und 3-fach arretierbarem Klingenausschub. Für Rechts- und Linkshänder geeignet.

Material: schwarz beschichtetes Aluminiumgehäuse, ergonomisch geformter Griff und Ersatzklingenfach aus schlagfestem ABS, Klingenschieber aus schwarz beschichtetem ABS

Klinge: Trapezklinge aus SK2 Carbonstahl, Stärke 0,6 mm, Rockwell 62~65 HRC (gehobene Premium-Qualitätsstufe), Korrosionsschutz durch schwarze Beschichtung, max. Klingenausschub 25 mm, dreifach facettengeschärfte Schnittkante

Funktionen: 3-fach arretierbarer Klingenausschub 7 mm / 16 mm / 25 mm, verdeckter Schnur-/Paketbandschneider

Zubehör: 3 Ersatzklingen im Ersatzklingenfach

Verpackung: schwarze Geschenkverpackung

Maße: 16,5 x 4,0 x 2,5 cm (geschlossen)

84530SW-GR

€ 6,75



Max. Schnitttiefe 7/16/25 mm

2-fach nutzbare Klinge



3



Rechts- und Linkshänder

2 Werbeflächen
ideal auch für Partner-Logos




Veredelungsbeispiel
Tampondruck



Veredelungsbeispiel
Doring PG1



Veredelungsbeispiel
Doring PG2



Rückseite des Cutters



3-fach arretierbarer Klingenausschub 7/16/25 mm




integrierter Schnur-/Paketbandschneider



tatsächliche Größe



Klingenfach mit 3 Ersatzklingen



Klingenwechsel

Basic Cut

Qualitäts-Cuttermesser mit 18 mm SK2 Hochleistungs-Abbrechklinge

Hochwertiges Qualitäts-Cuttermesser mit absolut leichtgängiger Mechanik und praktischem Clip.

Material: schlagfestes Gehäuse aus ABS mit integriertem Clip, Klingenführungsschiene aus rostfreiem Stahl 430, Schieber aus ABS

Klinge: 18 mm Abbrechklinge aus SK2 Carbonstahl, Stärke 0,6 mm, Rockwell 62~65 HRC (gehobene Premium-Qualitätsstufe), Korrosionsschutz durch schwarze Beschichtung, max. Klingenaus Schub 80 mm, dreifach facetengeschärft Schnittkante, 7 Abbrechsegmente für 8-fache Nutzung

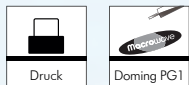
Funktionen: Rücklauf Sperre in der Klingenführungsschiene, Endkappe zum Abbrechen der Klingensegmente

Verpackung: schwarze Geschenkverpackung

Maße: 17,8 x 2,9 x 2,0 cm

84510SW-SW

€ **2,75**



Abbrechklinge
Länge 110 mm
Breite 18 mm
Stärke 0,6 mm

Abbrechklinge
Max. Klingenaus Schub 80 mm

Abbrechklinge
Max. Schnitttiefe 80 mm



Rückseite des Cutters



Veredelungsbeispiel Doming



Veredelungsbeispiel Tampondruck



tatsächliche Größe



Clip zum vielseitigen Befestigen



Endkappe zum Abbrechen der Klingensegmente



Element Cut

Qualitäts-Cuttermesser mit 18 mm Abbrechklinge

Das Gehäuse besteht aus glasfaserverstärktem Polypropylen (PP), wodurch das Gewicht des Cutters reduziert und gleichzeitig die mechanischen Eigenschaften verbessert werden. Dieser Werkstoff wird vor allem im Leichtbau in der Automobil-, Schiffs- und Luftfahrtindustrie eingesetzt. Eine wichtige Materialeigenschaft ist die sehr gute Beständigkeit gegenüber organischen Lösungsmitteln und Fetten, sowie Säuren und Laugen.

Material: Glasfaserverstärktes (25 %) Polypropylen (PP), Klingenführungsschiene aus schwarz beschichtetem Edelstahl

Klinge: 18 mm Abbrechklinge aus SK4 Carbonstahl, Stärke 0,5 mm, Rockwell 62~65 HRC (gehobene Premium-Qualitätsstufe), Korrosionsschutz durch schwarze Beschichtung, max. Klingenaus Schub 84 mm, dreifach facettengeschärfte Schnittkante, 7 Abbrechsegmente für 8-fache Nutzung

Funktionen: Rücklaufsperrung in der Klingenführungsschiene, Klingens-Feststellmechanismus, Öse zum Anbringen eines Lanyards oder Fangriemen

Verpackung: schwarze Geschenkverpackung

Maße: 16,0x3,4x2,1 cm

84920SW-BL blau
84920SW-OR orange
84920SW-GR grau
84920SW-RO rot

€ **2,75**



Druck



Doming PG2



Abbrechklinge

Länge 110 mm
Breite 18 mm
Stärke 0,5 mm



Abbrechklinge

Max. Klingenaus Schub 84 mm



Abbrechklinge

Max. Schnitttiefe 84 mm



Rückseite des Cutters



tatsächliche Größe



Veredelungsbeispiel
Tampondruck



Veredelungsbeispiel
Doming



Veredelungsbeispiel
Doming



Veredelungsbeispiel
Doming



Superior Cut

Qualitäts-Cuttermesser mit 18 mm Abbrechklinge und Paketbandschneider

Elegantes Design und geschmeidige Klingenföhrung aus Edelstahl.

Material: schlagfestes Gehäuse aus ABS, Klingenföhrungsschiene aus schwarz beschichtetem Edelstahl, Schieber aus ABS

Klinge: 18 mm Abbrechklinge aus Carbonstahl, Stärke 0,5 mm, Rockwell 56~62 HRC (gehobene Qualitätsstufe), Korrosionsschutz durch schwarze Beschichtung, max. Klingenaus Schub 82 mm, 7 Abbrechsegmente für 8-fache Nutzung

Funktionen: Verriegelungsschutz Klingenaus Schub, Rücklaufsperre in der Klingenföhrungsschiene, Endkappe zum Abbrechen der Klingensegmente, Paketbandschneider mit abgedeckter Klinge

Verpackung: schwarze Geschenkverpackung

Maße: 15,5x2,7x1,6 cm

84990SW-SW schwarz

84990WS-SW weiß

€ **2,95**



Druck



Doming PG1-2



Abbrechklinge

Länge 100 mm
Breite 18 mm
Stärke 0,5 mm



Abbrechklinge

Max. Schnitttiefe 82 mm



Abbrechklinge

Max. Klingenaus Schub 82 mm



Paketbandschneider



Rückseite des Cutters



tatsächliche Größe



Endkappe zum Abbrechen der Klingensegmente



Klingenwechsel



integrierter Schnur-/Paketbandschneider



Veredelungsbeispiel
Tampondruck



Veredelungsbeispiel
Doming PG1



Veredelungsbeispiel
Doming PG1



Veredelungsbeispiel
Doming PG2

Pure Cut

Qualitäts-Cuttermesser mit 18 mm Abbrechklinge

Material: schlagfestes Gehäuse aus ABS, Klingenführungsschiene aus schwarz beschichtetem Edelstahl, Schieber aus Polyoxymethylen (POM)

Klinge: 18 mm Abbrechklinge aus SK5 Carbonstahl, Stärke 0,5 mm, Rockwell 62–65 HRC (gehobene Premium-Qualitätsstufe), Korrosionsschutz durch schwarze Beschichtung, max. Klingenausschub 83 mm, 7 Abbrechsegmente für 8-fache Nutzung

Funktionen: Verriegelungsschutz Klingenausschub, Rücklaufsperrung in der Klingenführungsschiene, Endkappe zum Abbrechen der Klingensegmente, Öse zum Anbringen eines Lanyards oder Fangriemen

Zubehör: 2 Ersatzklingen im Ersatzklingenfach

Verpackung: schwarze Geschenkverpackung

Maße: 16,9 x 2,6 x 1,6 cm

84960SW-BL blau
84960SW-OR orange
84960SW-GR grau
84960SW-RO rot

€ 2,95



Label PG1



Doming PG1



Abbrechklinge

Länge 110 mm
Breite 18 mm
Stärke 0,5 mm



Abbrechklinge

Max. Klingenausschub
83 mm



Abbrechklinge

Max. Schnitttiefe
83 mm



Ersatzklingen

2



Rückseite des Cutters



Endkappe zum Abbrechen der Klingensegmente



tatsächliche Größe



Zusammenstellung



Veredelungsbeispiel
Label



Veredelungsbeispiel
Doming



Veredelungsbeispiel
Doming



Veredelungsbeispiel
Doming

Tetra Cut Pocket HP

Mini-Cuttermesser mit automatischem Klingentrückzug

Besonders hervorzuheben sind zwei praktische Eigenschaften der Klinge: sie ist federbelastet und wird automatisch in das Gehäuse zurückgezogen, sobald der Anwender den Daumen vom Klingenschieber nimmt. Durch den Klingenfeststellmechanismus kann sie jedoch zum Schneiden bei Bedarf auch festgestellt werden. Durch die kompakte Größe lässt es sich platzsparend verstauen und durch die Öse im Gehäuse kann es am Schlüsselbund befestigt und mitgeführt werden. Die scharfe, feine Klinge öffnet Post und Pakete oder eignet sich für Präzisionsarbeiten im Handwerks- und Handarbeitsbereich. Dies macht das handliche Cuttermesser zu einem vielseitig einsetzbaren Begleiter.

Material: schlagfestes Gehäuse aus ABS matt, Schieber aus POM

Klinge: Klinge aus SK2 Carbonstahl, Stärke 0,4 mm, Rockwell 62~65 HRC (gehobene Premium-Qualitätsstufe), max. Klingenausschub 10 mm

Funktionen: automatischer Klingentrückzug, Klingenfeststellmechanismus, Öse zum Anbringen eines Lanyards oder zum Befestigen am Schlüsselbund

Verpackung: schwarze Geschenkverpackung

Maße: 6,3 x 3,0 x 1,2 cm

84470SW-SW

€ 1,60



Max. Schnitttiefe 10 mm



Rückseite des Cutters



Produktvideo



automatischer Klingentrückzug durch federbelastete Klinge



mechanischer Klingenfeststellmechanismus




tatsächliche Größe



in Anwendung



in Anwendung



Öse zum Befestigen am Schlüsselbund usw.



Veredelungsbeispiel Tampondruck



Veredelungsbeispiel Doming

Tetra Cut Profi

Elegantes Cuttermesser mit 18 mm SK2 Hochleistungs-Abbrechklinge

Formschönes Qualitäts-Cuttermesser mit mechanischem Verriegelungsschutz, der ein unbeabsichtigtes Ausfahren der SK2 Stahlklinge verhindert und eine sichere Handhabung garantiert. Extrem hohe Schnitthaltigkeit durch den hohen Kohlenstoffgehalt der SK2 Stahlklinge. In der Metallführungsschiene mit Schieberaster kann die Klinge in der gewünschten Länge arretiert werden. Die Rücklaufsperre in der Führungsschiene verhindert, dass die Klinge beim Zurückfahren aus dem Gehäuse springt.

Material: schlagfestes Gehäuse aus ABS matt, Klingenführungsschiene aus schwarz beschichtetem Edelstahl 430, Schieber aus POM

Klinge: 18 mm Abbrechklinge aus SK2 Carbonstahl, Stärke 0,5 mm, Rockwell 62~65 HRC (gehobene Premium-Qualitätsstufe), Korrosionsschutz durch schwarze Beschichtung, max. Klingenaus Schub 78 mm, dreifach facetengeschärfte Schnittkante, 7 Abbrechsegmente für 8-fache Nutzung

Funktionen: Verriegelungsschutz Klingenaus Schub, Rücklaufsperre in der Klingenführungsschiene, Endkappe zum Abbrechen der Klingensegmente, Öse zum Anbringen eines Lanyards oder Fangriemen

Zubehör: 2 Ersatzklingen im Ersatzklingenfach

Verpackung: schwarze Geschenkverpackung

Maße: 16,8 x 3,0 x 2,0 cm

84450SW-SW

€ **3,75**



Veredelungsbeispiel
Doming



mechanischer Verriegelungsschutz verhindert ein unbeabsichtigtes Ausfahren der Klinge



Zusammenstellung



Veredelungsbeispiel
Tampondruck

Tetra Cut Slim

Elegantes Cuttermesser mit 9 mm SK2 Hochleistungs-Abbrechklinge

Formschönes Qualitäts-Cuttermesser mit mechanischem Verriegelungsschutz. Das professionelle Werkzeug für den Einsatz im Office, im künstlerischen Bereich, im Architekturbereich oder im Modellbau. Geeignet zum Schneiden von Karton, Pappe, Leichtstoffplatten, aber auch von Leder, Filz, Velours usw. Extrem hohe Schnitthaltigkeit durch den hohen Kohlenstoffgehalt der SK2 Stahlklinge. In der Metallführungsschiene mit Schieberaster kann die Klinge in der gewünschten Länge arretiert werden. Die Rücklaufsperre in der Führungsschiene verhindert, dass die Klinge beim Zurückfahren aus dem Gehäuse springt. Um ein unbeabsichtigtes Ausfahren der SK2 Stahlklinge zu vermeiden, kann diese mit dem mechanischen Verriegelungsschutz gesichert werden.

Material: schlagfestes Gehäuse aus ABS matt, Klingenführungsschiene aus schwarz beschichtetem Edelstahl 430, Schieber aus POM

Klinge: 9 mm Abbrechklinge aus SK2 Carbonstahl, Stärke 0,4 mm, Rockwell 62~65 HRC (gehobene Premium-Qualitätsstufe), Korrosionsschutz durch schwarze Beschichtung, max. Klingenaus Schub 68 mm, dreifach facetengeschärfte Schnittkante, 7 Abbrechsegmente für 8-fache Nutzung

Funktionen: Verriegelungsschutz Klingenaus Schub, Rücklaufsperre in der Klingenführungsschiene, Endkappe zum Abbrechen der Klingensegmente, Öse zum Anbringen eines Lanyards oder Fangriemen

Verpackung: schwarze Geschenkverpackung

Maße: 14,4 x 2,0 x 1,0 cm

84460SW-SW

€ **2,75**



Veredelungsbeispiel
Doming



Produktvideo



mechanischer Verriegelungsschutz verhindert ein unbeabsichtigtes Ausfahren der Klinge



in Anwendung

Alu Slice

Cuttermesser mit 18 mm Abbrechklinge

Extrem hohe Schnitthaltigkeit durch den hohen Kohlenstoffgehalt der SK2 Stahlklinge. In der Metallführungsschiene mit Schieberaster kann die Klinge in der gewünschten Länge arretiert werden. Die Rücklaufsperr in der Führungsschiene verhindert, dass die Klinge beim Zurückfahren einfach aus dem Gehäuse springt.

Material: robustes Gehäuse aus eloxiertem Aluminium, Klingenführungsschiene aus Metall

Klinge: 18 mm Abbrechklinge aus SK2 Carbonstahl, Stärke 0,6 mm, Rockwell 62~65 HRC (gehobene Premium-Qualitätsstufe), Korrosionsschutz durch Brünieren, max. Klingenausschub 80 mm, 2-seitiger Klingenschliff, 7 Abbrechsegmente für 8-fache Nutzung

Funktionen: Klingenswechsel ohne Hilfsmittel, Rücklaufsperr in der Klingenführungsschiene, Öse zum Anbringen eines Lanyards oder Fangriemen

Zubehör: Nylon-Gürteltasche

Verpackung: schwarze Geschenkverpackung

Maße: 16,0 x 3,5 x 2,0 cm

84320TI-SW

€ **7,50**



Druck



Gravur



Nylon Tasche



Abbrechklinge

Länge 100 mm
Breite 18 mm
Stärke 0,6 mm



Abbrechklinge

Max. Klingenausschub 80 mm



Abbrechklinge

Max. Schnitttiefe 80 mm



Rückseite des Cutters



Veredelungsbeispiel
Tampondruck



Veredelungsbeispiel
Lasergravur



tatsächliche Größe



Nylontasche inkl.



Klingenswechsel



Öse zum Anbringen
eines Lanyards usw.

Rex

Trapezklingen-Klappmesser

Durch den Feststellmechanismus wird der Klingenhalter arretiert. Eingeklappt kann das Messer nicht versehentlich geöffnet werden und in der Arbeitsposition bietet die Arretierung eine sichere Handhabung. Die Arretierung wird durch Knopfdruck gelöst. Für Rechts- und Linkshänder geeignet.

Material: Aluminium eloxiert, Klingenhalter aus Edelstahl

Klinge: Trapezklinge aus SK5 Carbonstahl, Rockwell 58~62 HRC (mittlere Qualitätsstufe), max. Schnitttiefe 24 mm, 2-fach nutzbar durch 2-seitigen Schliff

Funktionen: Klingenwechsel ohne Hilfsmittel, Feststellmechanismus für den Klingenhalter, Daumenknopf für das Öffnen/Schließen mit einer Hand, Gürtelclip

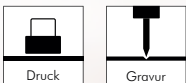
Zubehör: Nylon-Gürteltasche

Verpackung: schwarze Geschenkverpackung

Maße: 9,0 x 4,0 x 1,5 cm (geschlossen)

84120SW-SW

€ 8,95



Max. Schnitttiefe 24 mm

2-fach nutzbare Klinge



Rechts- und Linkshänder

Nylontasche



Feststellmechanismus



Veredelungsbeispiel Lasergravur



Veredelungsbeispiel Tampondruck

Solid Screw Cut

Hochwertiges, absolut robustes und langlebiges Sicherheits-Trapezklingen-Klappmesser mit integriertem Abisolierer und Schraubendreher

Durch den Feststellmechanismus kann der Klingenhalter in 3 Positionen arretiert werden. Die Arretierung wird durch Knopfdruck gelöst. In der Arbeitsposition bietet die Arretierung eine absolut sichere Handhabung. Eingeklappt kann das Messer nicht versehentlich geöffnet werden. Im Gehäuse befindet sich ein Schraubendreher mit magnetischem Bithalter sowie 2 Bits. Mit dem integrierten Abisolierer, entfernen Sie die Isolierung von Kabeln einfach und sicher. Für Rechts- und Linkshänder geeignet.

Material: Gehäuse und Klingenhalter aus Zink-Alloy Legierung, Ersatzklingenfach aus ABS, Bits aus S2 Edelstahl

Klinge: Trapezklinge aus SK4 Carbonstahl, Rockwell 53~58 HRC, max. Schnitttiefe 20 mm, 2-fach nutzbar durch 2-seitigen Schliff

Funktionen: 3-stufiger Feststellmechanismus für den Klingenhalter, Daumenknopf für das Öffnen/Schließen mit einer Hand, Abisolierer, Schraubendreher, Klingenwechsel ohne Hilfsmittel, Gürtelclip


Zubehör: Klingenschutz, 2 Ersatzklingen im Ersatzklingenfach, 2 x S2 Bits (1/4" (6,35 mm) Sechskantschaft, Länge 25 mm): Phillips: PH1, Schlitz: 5 mm

Verpackung: schwarze Geschenkverpackung

Maße: 12,5 x 4,3 x 2,8 cm (geschlossen)

84440GR-SW

€ 8,45



Max. Schnitttiefe 20 mm

2-fach nutzbare Klinge



2



Schlitz

Phillips



Rechts- und Linkshänder



Veredelungsbeispiel Tampondruck



Veredelungsbeispiel Doming



Piranha

Trapezklingen-Klappmesser

Durch den Feststellmechanismus wird der Klingenhalter in der Arbeitsposition arretiert und garantiert somit eine sichere Handhabung. Für Rechts- und Linkshänder geeignet.

Material: Aluminium eloxiert, Klingenhalter aus Edelstahl

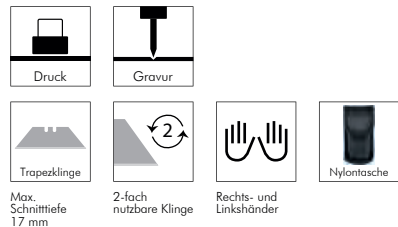
Klinge: Trapezklinge aus C60 Carbonstahl, Rockwell 54~58 HRC, max. Schnitttiefe 17 mm, 2-fach nutzbar durch 2-seitigen Schliff

Funktionen: Klingenwechsel ohne Hilfsmittel, Feststellmechanismus für den Klingenhalter, Daumenschraube für das Öffnen/Schließen mit einer Hand, Gürtelclip

Zubehör: Nylon-Gürteltasche

Verpackung: schwarze Geschenkverpackung
Maße: 9,3 x 3,0 x 1,7 cm (geschlossen)

82470CH-BL blau
 82470SI-TI titan
 € **6,95**



Gürtelclip



Klingenwechsel



geschlossen



Veredelungsbeispiel
 Lasergravur

Shark

Doppelfunktion als Trapezklingen-Klappmesser und Taschenmesser

Beide Schneidwerkzeuge werden durch einen Feststellmechanismus in der Arbeitsposition arretiert und garantieren somit eine sichere Handhabung. Für Rechts- und Linkshänder geeignet.

Material: Aluminium eloxiert, Trapezklingenhalter und Messerklinge aus Edelstahl

Klinge: Trapezklinge aus SK5 Carbonstahl, Rockwell 58~62 HRC (mittlere Qualitätsstufe), max. Schnitttiefe 27 mm, 2-fach nutzbar durch 2-seitigen Schliff, Messerklinge aus Edelstahl 420, Messer Klingenlänge 58 mm

Funktionen: Trapezklingenwechsel ohne Hilfsmittel, Feststellmechanismus für den Trapezklingenhalter und das Messer, Daumenschraube für das Öffnen/Schließen mit einer Hand, Gürtelclip

Zubehör: Nylon-Gürteltasche

Verpackung: schwarze Geschenkverpackung

Maße: 9,2 x 3,2 x 2,1 cm (geschlossen)

82490SI-TI
 € **8,95**



Max. Schnitttiefe 27 mm



2-fach nutzbare Klinge



58 mm



Rechts- und Linkshänder



Nylontasche



Gürtelclip



tatsächliche Größe



Klingenarretierung



Veredelungsbeispiel
 Lasergravur



Veredelungsbeispiel
 Tampondruck

Profi Cut

Trapezklingen-Klappmesser

Durch den Feststellmechanismus wird der Klingenhalter arretiert. Eingeklappt kann das Messer nicht versehentlich geöffnet werden und in der Arbeitsposition bietet die Arretierung eine sichere Handhabung. Die Arretierung wird durch Knopfdruck gelöst. Für Rechts- und Linkshänder geeignet.

Material: Aluminium eloxiert, Klingenhalter aus Edelstahl

Klinge: Trapezklinge aus SK5 Carbonstahl, Rockwell 58~62 HRC (mittlere Qualitätsstufe), max. Schnitttiefe 35 mm, 2-fach nutzbar durch 2-seitigen Schliff

Funktionen: Klingenswechsel ohne Hilfsmittel, Feststellmechanismus für den Trapezklingenhalter, Daumenknopf für das Öffnen/Schließen mit einer Hand, Gürtelclip, Öse zum Anbringen eines Lanyards oder Fangriemen

Zubehör: Nylon-Gürteltasche

Verpackung: schwarze Geschenkverpackung

Maße: 10,4 x 3,7 x 1,9 cm (geschlossen)

82500SI-BL blau
82500SI-SW schwarz


€ 8,95



Veredelungsbeispiel Doming



tatsächliche Größe



Nylon-Gürteltasche



Gürtelclip



geschlossen



Feststellmechanismus



Veredelungsbeispiel Tampondruck



Veredelungsbeispiel Lasergravur

Eagle

Multifunktions-Taschenmesser mit 7 Funktionen

Vielseitig einsetzbar durch viele nützliche Werkzeuge. Dank der kompakten Größe, passt das Taschenmesser in jede Tasche. Für Rechts- und Linkshänder geeignet.

Material: ABS Griffschale mit gummierter Oberfläche und eloxierten Aluminium-Dekoreinlagen

Klinge: 2Cr13 Edelstahl schwarz beschichtet, Klinglänge 80 mm

Werkzeuge: 2Cr13 Edelstahl schwarz beschichtet

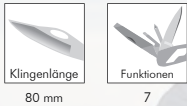
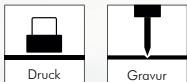
Funktionen: Messer, Dosenöffner, Kronkorken-Heber, Korkenzieher, Stech-Bohr-Nähahle, 2 x Schlitz-Schraubendreher, Schlüsselring zum Befestigen

Verpackung: hochwertige Karton-Geschenkverpackung

Maße: 11,1 x 3,5 x 1,7 cm (geschlossen)

84200SW-BL blau
84200SW-SI silber
84200SW-SW schwarz

€ **5,95**



Rechts- und
Linkshänder



geschlossen



tatsächliche Größe



Veredelungsbeispiel
Lasergravur



Geschenkverpackung



Esox

Taschenmesser

Formschönes Taschenmesser mit praktischem Karabiner. Für Rechts- und Linkshänder geeignet.

Material: Aluminium Griffschalen eloxiert mit ABS-Dekoreinlagen, Karabiner aus Aluminium

Klinge: 2Cr13 Edelstahl gebürstet, Klingenlänge 75 mm

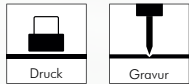
Funktionen: Karabiner zum Befestigen an einer Gürtelschlaufe

Verpackung: hochwertige Karton-Geschenkverpackung

Maße: 11,5 x 3,0 x 1,0 cm (geschlossen)

84130TI-SW

€ 5,95



Rechts- und Linkshänder



Geschenkverpackung



praktischer Karabiner



Veredelungsbeispiel
Lasergravur



Veredelungsbeispiel
Tampondruck

Steel

Taschenmesser mit Klingenarretierung

Edles Taschenmesser mit hochwertigen Griffschalen aus gebürstetem Edelstahl. Durch den Feststellmechanismus wird die Klinge in der Arbeitsposition arretiert und garantiert somit eine sichere Handhabung. Für Rechts- und Linkshänder geeignet.

Material: Edelstahl Griffschalen gebürstet

Klinge: 3Cr13 Edelstahl schwarz beschichtet, Klingenlänge 75 mm

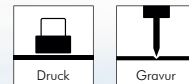
Funktionen: Feststellmechanismus für die Klinge

Verpackung: hochwertige Karton-Geschenkverpackung

Maße: 10,5 x 2,9 x 1,4 cm (geschlossen)

84160SI-SW

€ 7,95



Rechts- und Linkshänder



Geschenkverpackung



geschlossen



tatsächliche Größe



Veredelungsbeispiel
Lasergravur

Spina

Multifunktions-Taschenmesser mit 13 Funktionen

Vielseitig einsetzbar durch viele nützliche Werkzeuge. Dank der kompakten Größe, passt das Taschenmesser in jede Tasche. Für Rechts- und Linkshänder geeignet.

Material: Aluminium Griffschale eloxiert

Klinge: 2Cr13 Edelstahl poliert, Klingenlänge 60 mm

Werkzeuge: 2Cr13 Edelstahl poliert


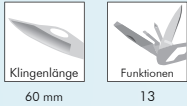
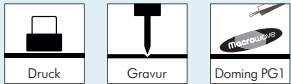
Funktionen: Messer, Säge, Schere, Dosenöffner, Fischentschupper mit Hakenentferner, Kronkorken-Heber, Schlitz-Schraubendreher, Stech-Bohr-Nähahle, Phillips-Schraubendreher, Nagelfeile, Nagelreiniger, Lederahle, Korkenzieher, Karabiner zum Befestigen an einer Gürtelschlaufe

Verpackung: hochwertige Karton-Geschenkverpackung

Maße: 9,0 x 3,0 x 2,0 cm (geschlossen)

82130BL-CH

€ 4,90



Geschenkverpackung



praktischer Karabiner



Veredelungsbeispiel
Tampondruck




Veredelungsbeispiel
Lasergravur



Veredelungsbeispiel
Doming

PRO

PRODUCTS FOR LIFE



TOOLS

Messwerkzeuge

Bandmaße in verschiedenen Längen und für unterschiedliche Anwendungen, beispielsweise mit der Zusatzfunktion „Innenmaß im Sichtfenster“ oder dem innovativen „Grip-Haken“. Die Bandmaße – vom Universalbandmaß bis zum Profi-Bandmaß – garantieren eine hohe Messgenauigkeit. Sie entsprechen der Euro-Norm-II-Klassifizierung. Die Bandmaße sind mit rostfreien, überwiegend rundum beschichteten Stahlbändern ausgestattet. Unsere Wasserwaagen aus hochwertigem Aluminium sind mit starken Magneten ausgestattet und mit Verstärkungsrippen im Gehäuse versehen. Dies verleiht der Wasserwaage eine hohe Stabilität und Langlebigkeit sowie einen sicheren Griff bei der Arbeit.

Balance Level 300

Aluminium-Qualitätswasserwaage mit Magnet

Die breite Messfläche mit integrierten starken Magneten verhindert das Abrutschen auf metallischen Oberflächen. Die stoßfesten Endkappen schützen das Profil bei Stößen. Die Wasserwaage ist beidseitig mit Zentimeter-Skalen versehen und bietet Unterstützung z. B. bei Markierungsarbeiten.

Gehäuse: robustes Aluminiumprofil, pulverbeschichtet

Libellen: Blocklibelle horizontal, extra große Zylinderlibellen vertikal und diagonal mit zweitem Ablesering für 1 % Gefälle

Messgenauigkeit: ± 1,0 mm/m

Ausstattung: Endkappen stoßdämpfend, große Messfläche mit integrierten starken Magneten, beidseitig abriebfeste Messskala (30 cm), Ösen

Verpackung: schwarze Geschenkverpackung

Maße: 30,0 x 4,9 x 1,9 cm

85350GB-SW

€ 4,95



Druck



Doming PG1-2



Libelle vertikal
2 Ableserlinge



Libelle diagonal
2 Ableserlinge



Magnet



Endkappen stoßdämpfend



Messfläche mit integrierten starken Magneten



tatsächliche Größe



auch als 40 cm Variante erhältlich (Seite 39)



Veredelungsbeispiel Tampondruck



Veredelungsbeispiel Doming PG1



Veredelungsbeispiel Doming PG2

Balance Level 400

Aluminium-Qualitätswasserwaage mit Magnet

Die breite Messfläche mit integrierten starken Magneten verhindert das Abrutschen auf metallischen Oberflächen. Die stoßfesten Endkappen schützen das Profil bei Stößen. Die Wasserwaage ist beidseitig mit Zentimeter-Skalen versehen und bietet Unterstützung z. B. bei Markierungsarbeiten.

Gehäuse: robustes Aluminiumprofil, pulverbeschichtet

Libellen: Blocklibelle horizontal, extra große Zylinderlibellen vertikal und diagonal mit zweitem Ablesering für 1 % Gefälle

Messgenauigkeit: ± 1,0 mm/m

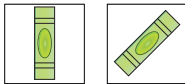
Ausstattung: Endkappen stoßdämpfend, große Messfläche mit integrierten starken Magneten, beidseitig abriebfeste Messskala (40 cm), Ösen

Verpackung: schwarze Geschenkverpackung

Maße: 40 x 4,9 x 1,9 cm


85360GB-SW

€ 5,95



Libelle vertikal
2 Ableseringe

Libelle diagonal
2 Ableseringe



Messfläche mit integrierten starken Magneten



Libellen vertikal und diagonal mit zweitem Ablesering



tatsächliche Größe




auch als 30 cm Variante erhältlich (Seite 38)



Veredelungsbeispiel Tampondruck



Veredelungsbeispiel Doming PG1



Veredelungsbeispiel Doming PG2

Master Level M

Qualitäts-Wasserwaage aus ABS und TPR mit Magnet

Die horizontale Libelle verfügt zusätzlich über einen zweiten Ablesering zum Ausrichten für 1 %-Gefälle. Die magnetische Messfläche verhindert das Wegrutschen auf metallischen Oberflächen und ermöglicht ein besseres Ausrichten mit freien Händen.

Gehäuse: stoßfestes ABS mit TPR-Endkappen

Libellen: horizontal mit 2 Ableseringen für 1 %-Gefälle, vertikal und diagonal

Messgenauigkeit: $\pm 1,0$ mm/m

Ausstattung: TPR-Endkappen stoßdämpfend, Messfläche mit integrierten starken Magneten, Ösen

Verpackung: schwarze Geschenkverpackung

Maße: 23,0 x 4,5 x 1,7 cm

83010SW-GR grau

83010SW-GB gelb

€ **6,45**



Druck



Doming PG2



Magnet



Libelle
horizontal
2 Ableserine



mit Magnet in Anwendung



horizontale Libelle mit
zweitem Ablesering



stoßdämpfende TPR-End-
kappen



tatsächliche Größe



Veredelungsbeispiel
Doming



Veredelungsbeispiel
Tampondruck

Grade Level 300

Aluminium-Qualitätswasserwaage mit Magnet

Die Horizontallibelle verfügt zusätzlich über zwei weitere Ableserine zum Ausrichten für Gefälle von 1 % bzw. 2 %. Die breite Messfläche mit integrierten starken Magneten verhindert das Abrutschen auf Metallflächen. Stoßfeste Gummi-Endkappen für maximale Sicherheit. Die Wasserwaage ist beidseitig mit Zentimeter-Skalen versehen und bietet Unterstützung z. B. bei Markierungsarbeiten.

Gehäuse: robustes Aluminiumprofil, spritzlackiert

Libellen: stoßfeste Blocklibelle horizontal mit 3 Ableserinen für 1 % bzw. 2 % Gefälle, stoßfeste Blocklibelle vertikal und diagonal mit 2 Ableserinen für 1 % Gefälle

Messgenauigkeit: ± 1,0 mm/m

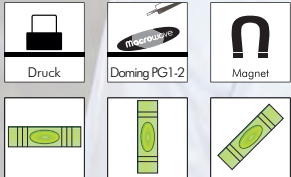
Ausstattung: abnehmbare, stoßdämpfende Gummi-Endkappen, breite Messfläche mit integrierten starken Magneten, beidseitig abriebfeste Messskala (30 cm), Ösen

Verpackung: schwarze Geschenkverpackung

Maße: 30,0 x 4,9 x 2,1 cm

85330GR-SW grau
 85330OR-SW orange
 85330GB-SW gelb

€ **6,95**



Libelle horizontal 3 Ableserine
 Libelle vertikal 2 Ableserine
 Libelle diagonal 2 Ableserine



tatsächliche Größe



Veredelungsbeispiel Doming PG2



Veredelungsbeispiel Tampondruck



Veredelungsbeispiel Doming PG1



tatsächliche Größe

Compact Level

Qualitäts-Wasserwaage mit Magnet

Hochwertige Wasserwaage aus ABS, Aluminium und TPR. Die magnetische Messfläche verhindert das Wegrutschen auf metallischen Oberflächen und garantiert eine hohe Standfestigkeit.

Gehäuse: stoßfestes ABS, Aluminium pulverbeschichtet, TPR-Endkappen

Libellen: horizontal, vertikal, diagonal

Messgenauigkeit: $\pm 1,0$ mm/m

Ausstattung: TPR-Endkappen stoßdämpfend, Messfläche magnetisch, Ösen

Verpackung: schwarze Geschenkverpackung

Maße: 22,8 x 4,9 x 2,1 cm

85260SW-GB gelb

85260SW-GR grau

€ **6,95**



horizontale, vertikale und diagonale Libelle



Messfläche mit integrierten Magneten



Veredelungsbeispiel
Tampondruck



Veredelungsbeispiel
Doming PG1



Veredelungsbeispiel
Doming PG2



Veredelungsbeispiel
Doming PG2



stoßdämpfende
TPR-Endkappen



Profi Level 300

Aluminium-Qualitätswasserwaage mit Magnet

Die schlagfesten Blocklibellen in widerstandsfähigem Acrylglas garantieren eine genaue Messung von 1 mm/m und Ausrichtung des Objektes (waagrecht, senkrecht und diagonal). Alle Libellen verfügen zusätzlich über einen zweiten Ablesering zum Ausrichten für 1 %-Gefälle. Die gefräste, breite Messfläche mit integrierten starken Magneten verhindert das Wegrutschen der Wasserwaage auf glatten Oberflächen und garantiert eine hohe Standfestigkeit. Die abnehmbaren und stoßsicheren Endkappen schützen das Profil bei Schlägen. Die Wasserwaage verfügt beidseitig über zwei Zentimeterskalen.

Gehäuse: robustes Aluminiumprofil, pulverbeschichtet, mit Verstärkungsrippen

Libellen: Blocklibelle horizontal mit 3 Ableseringen für 1 % und 2 % Gefälle, Blocklibelle vertikal und diagonal mit 2 Ableseringen für 1 %-Gefälle

Messgenauigkeit: ± 1,0 mm/m/0,029°

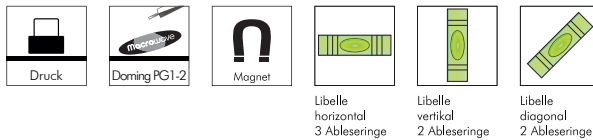
Ausstattung: abnehmbare Endkappen stoßdämpfend, breite rillengefräste Messfläche mit integrierten starken Magneten, beidseitige abriebfeste Messkala (30 cm), Ösen

Verpackung: schwarze Geschenkverpackung

Maße: 30,0 x 5,3 x 2,3 cm

85100GR-SW grau
85100OR-SW orange
85100SW-SW schwarz

€ 8,95



horizontale Libelle mit drittem Ablesering



gefräste Messfläche mit integrierten Magneten



Veredelungsbeispiel Tampondruck



Veredelungsbeispiel Daming PG1



Solid Alu Level 400

Aluminium-Wasserwaage 400 mm

Qualitativ absolut hochwertige Wasserwaage. Die schlagfesten Blocklibellen in widerstandsfähigem Acrylglas garantieren eine genaue Messung von 0,5 mm/m und Ausrichtung des Objektes (waagrecht, senkrecht und diagonal). Alle Libellen verfügen zusätzlich über weitere Ableserine zum einfachen Nivellieren von Gefällen. Die gefräste, breite Messfläche mit integrierten starken Magneten verhindert das Wegrutschen der Wasserwaage auf glatten Oberflächen und garantiert eine hohe Standfestigkeit. Die stoßsicheren Endkappen schützen das Profil bei Schlägen.

Gehäuse: robustes Aluminiumprofil, Stärke 1,5 mm, pulverbeschichtet, mit Verstärkungsrippen

Libellen: Blocklibelle horizontal mit 3 Ableserinen für 1 % und 2 % Gefälle, Blocklibelle vertikal und diagonal mit 2 Ableserinen für 1 % Gefälle

Messgenauigkeit: ± 0,5 mm/m / 0,029°

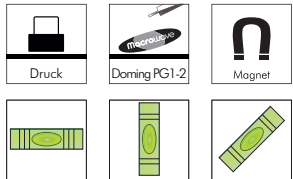
Ausstattung: Endkappen stoßdämpfend, breite rillengefräste Messflächen mit integrierten starken Magneten, Ösen

Verpackung: schwarze Geschenkverpackung

Maße: 40,0 x 6,1 x 3,0 cm

85280SI-GR grau
85280SI-OR orange


€ 9,75



Libelle horizontal 3 Ableserine
Libelle vertikal 2 Ableserine
Libelle diagonal 2 Ableserine




tatsächliche Größe



rillengefräste magnetische Messfläche

horizontale Libelle mit drittem Ableserine



Veredelungsbeispiel Tampondruck



Veredelungsbeispiel Doring PG1



Veredelungsbeispiel Doring PG1



Veredelungsbeispiel Doring PG2



Veredelungsbeispiel Doring PG2

Craft Alu Level 400

Aluminium-Wasserwaage 400 mm

Qualitativ absolut hochwertige Wasserwaage. Die schlagfesten Blocklibellen in widerstandsfähigem Acrylglas garantieren eine genaue Messung von 0,5 mm/m und Ausrichtung des Objektes (waagrecht, senkrecht und diagonal). Alle Libellen verfügen zusätzlich über weitere Ableserine zum einfachen Nivellieren von Gefällen. Die gefräste, breite Messfläche mit integrierten starken Magneten verhindert das Wegrutschen der Wasserwaage auf glatten Oberflächen und garantiert eine hohe Standfestigkeit. Die stoßsicheren Endkappen schützen das Profil bei Schlägen. Die Wasserwaage verfügt über eine Zentimeterskala.

Gehäuse: robustes Aluminiumprofil, Stärke 1,7 mm, pulverbeschichtet, mit Verstärkungsrippen

Libellen: Blocklibelle horizontal mit 3 Ableserinen für 1 % und 2 % Gefälle, Blocklibelle vertikal und diagonal mit 2 Ableserinen für 1 % Gefälle

Messgenauigkeit: $\pm 0,5 \text{ mm/m} / 0,029^\circ$

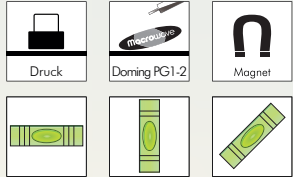
Ausstattung: Endkappen stoßdämpfend, breite rillengefräste Messflächen mit integrierten starken Magneten, abriebfeste Messkala (40 cm), Ösen

Verpackung: schwarze Geschenkverpackung

Maße: 40,0 x 6,5 x 2,8 cm

85270SI-GR grau
85270SI-OR orange


€ 9,95



Libelle horizontal
3 Ableserine

Libelle vertikal
2 Ableserine

Libelle diagonal
2 Ableserine



Veredelungsbeispiel
Tampondruck



Veredelungsbeispiel
Doming PG1



Veredelungsbeispiel
Doming PG2




Veredelungsbeispiel
Doming PG2



tatsächliche Größe



stoßdämpfende
Endkappen



abriebfeste 40 cm
Messkala

Core Level 300

Profi Aluminium-Wasserwaage mit Magnet

Extra starkes 1,3 mm Aluminiumprofil, spritzlackiert. Hohe Messgenauigkeit von $\pm 0,5$ mm/m. Stoßfeste Gummi-Endkappen und Gummi-Libellenschutz für maximale Sicherheit. Die breite gefräste Messfläche garantiert ein genaues Messergebnis. Die gefräste Messfläche mit V-Nut erhöht zusätzlich die Standfestigkeit auf Rohren. Die integrierten starken Magnete verhindern das Abrutschen auf metallischen Oberflächen. Die Horizontallibelle verfügt zusätzlich über zwei weitere Ableserine zum Ausrichten für Gefällen von 1 % bzw. 2 %.

Gehäuse: extra starkes 1,3 mm Aluminiumprofil, spritzlackiert

Libellen: stoßfeste Blocklibelle horizontal mit 3 Ableserinen für 1 % und 2 % Gefälle, stoßfeste Blocklibelle vertikal und diagonal mit 2 Ableserinen für 1 % Gefälle

Messgenauigkeit: $\pm 0,5$ mm/m

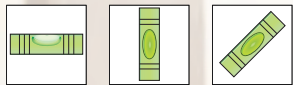
Ausstattung: stoßfeste Gummi-Endkappen, Gummi-Libellenschutz, breite Rillenfläche mit integrierten starken Magneten, Rillenfläche mit V-Nut, Ösen

Verpackung: schwarze Geschenkverpackung

Maße: 30,0 x 5,0 x 2,4 cm

85340OR-SW

€ 9,95



Libelle horizontal
3 Ableserine

Libelle vertikal
2 Ableserine

Libelle diagonal
2 Ableserine



tatsächliche Größe



gefräste Messfläche mit V-Nut



horizontale Libelle mit drittem Ableserine



rillengefräste magnetische Messfläche



Veredelungsbeispiel Doming PG2



Veredelungsbeispiel Tampondruck



Veredelungsbeispiel Doming PG1

Edge Level 300

Profi Aluminium-Wasserwaage mit Magnet

Extra starkes 1,3 mm Aluminiumprofil, spritzlackiert. Hohe Messgenauigkeit von $\pm 0,5$ mm/m. Stoßfeste Endkappen und Libellenschutz für maximale Sicherheit. Die breite gefräste Messfläche garantiert ein genaues Messergebnis. Die gefräste V-Nut erhöht zusätzlich die Standfestigkeit auf Rohren. Die integrierten starken Magnete verhindern das Abrutschen auf metallischen Oberflächen. Die Horizontallibelle verfügt zusätzlich über zwei weitere Ableserine zum Ausrichten für Gefälle von 1 % bzw. 2 %.

Gehäuse: extra starkes 1,3 mm Aluminiumprofil, spritzlackiert

Libellen: stoßfeste Blocklibelle horizontal mit 3 Ableserinen für 1 % und 2 % Gefälle, stoßfeste Blocklibelle vertikal und diagonal mit 1 Ableserine

Messgenauigkeit: $\pm 0,5$ mm/m

Ausstattung: breite, rillengefräste Messfläche mit V-Nut und integrierten, starken Magneten, Ösen

Verpackung: schwarze Geschenkverpackung

Maße: 30,0 x 5,0 x 2,4 cm

85320OR-SW

€ 9,95



Druck



Doming PG1-2



Magnet



Libelle horizontal
3 Ableserine



tatsächliche Größe



horizontale Libelle mit
drittem Ableserine



rillengefräste magnetische
Messfläche



Veredelungsbeispiel
Doming PG2



Veredelungsbeispiel
Tampondruck



Veredelungsbeispiel
Doming PG1



Veredelungsbeispiel
Doming PG2

Window Tape

Bandmaß mit Bandfeststellmechanismus und Zusatzfunktion Innenmaßmessung im Sichtfenster

Das beidseitig bedruckte Stahlband ermöglicht zusätzlich das direkte Ablesen der Innenmaße (z. B. Fenster, Türen) im großen Sichtfenster. Der bewegliche Bandanfangshaken garantiert eine exakte Messung auf Stoß und Zug. Durch die Bandarretierung kann das Band in der gewünschten Länge fixiert und anschließend wieder eingezogen werden.

Gehäuse: ABS, TPR

Stahlband: 3 m / 16 mm, 5 m / 19 mm, lackiert

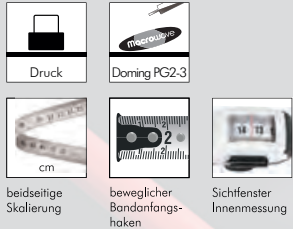
Knickfestigkeit: 3 m: 0,90 m, 5 m: 1,20 m

Skalierung: cm, beidseitig (Skala für Längen-/Innenmessung)

Genauigkeitsklasse: EG-Klasse II

Ausstattung: großes Sichtfenster für Innenmaß, dynamischer Bandrücklauf, beweglicher Bandanfangshaken, Gürtelclip

Verpackung: schwarze Geschenkverpackung



Druck
Doring PG2-3
cm
beidseitige Skalierung
beweglicher Bandanfangshaken
Sichtfenster Innenmessung



Window Tape 5 M 5 Meter Bandmaß

Maße: 7,7 x 6,9 x 3,8 cm

85215SW-W5 weiß

€ **6,45**



tatsächliche Größe



beidseitige Skalierung in cm



großes Sichtfenster zur Direktablesung der Innenmessung

Window Tape 3 M 3 Meter Bandmaß

Maße: 7,0 x 6,3 x 3,4 cm

85210SW-W3 weiß

€ **5,25**



Zusatzfunktion Innenmaßmessung im Sichtfenster



Veredelungsbeispiel
Tampondruck



Veredelungsbeispiel
Doming



Veredelungsbeispiel
Doming



Veredelungsbeispiel
Doming



Produktvideo

Window Tape

Bandmaß mit Bandfeststellmechanismus und Zusatzfunktion Innenmaßmessung im Sichtfenster

Das beidseitig bedruckte Stahlband ermöglicht zusätzlich das direkte Ablesen der Innenmaße (z. B. Fenster, Türen) im großen Sichtfenster. Der bewegliche Bandanfangshaken garantiert eine exakte Messung auf Stoß und Zug. Durch die Bandarretierung kann das Band in der gewünschten Länge fixiert und anschließend wieder eingezogen werden.

Gehäuse: ABS, TPR

Stahlband: 3 m / 16 mm, 5 m / 19 mm, lackiert

Knickfestigkeit: 3 m: 0,90 m, 5 m: 1,20 m

Skalierung: cm, beidseitig (Skala für Längen-/Innenmessung)

Genauigkeitsklasse: EG-Klasse II

Ausstattung: großes Sichtfenster für Innenmaß, dynamischer Bandrücklauf, beweglicher Bandanfangshaken, Gürtelclip

Verpackung: schwarze Geschenkverpackung



Druck



Doming PG2-3



beidseitige Skalierung



beweglicher Bandanfangshaken



Sichtfenster Innenmessung



tatsächliche Größe



beidseitige Skalierung in cm



großes Sichtfenster zur Direktablesung der Innenmessung



Window Tape 5 M 5 Meter Bandmaß

Maße: 7,7 x 6,9 x 3,8 cm

85215SW-GB gelb
€ **6,45**

Window Tape 3 M 3 Meter Bandmaß

Maße: 7,0 x 6,3 x 3,4 cm

85210SW-GB gelb
€ **5,25**



Veredelungsbeispiel
Tampondruck



Veredelungsbeispiel
Doming



Veredelungsbeispiel
Doming



Veredelungsbeispiel
Doming



Produktvideo



Grip Tape 3 M
3 Meter Bandmaß
 Maße: 6,5x5,9x3,7 cm

85243SW-GR
€ 3,40

Grip Tape 5 M
5 Meter Bandmaß
 Maße: 7,6x6,9x4,1 cm

85245SW-GR
€ 4,95

Grip Tape 8 M
8 Meter Bandmaß
 Maße: 8,7x7,9x4,9 cm

85248SW-GR
€ 7,95

Grip Tape

Bandmaß mit Bandfeststellmechanismus

Sehr stabiles und robustes Qualitäts-Bandmaß aus schlagfestem 2-Komponenten-Gehäuse aus ABS und TPR. Der bewegliche Bandanfangshaken garantiert ein exaktes Messen auf Stoß und Zug. Durch die Aussparung im Haken kann das Stahlband in einen Nagel oder eine Schraube eingehängt werden und erleichtert somit das Messen auf lange Distanz, über die Knickfestigkeit hinaus. Das 8 Meter-Bandmaß besticht durch seine sehr hohe Knickfestigkeit von 2,20 Meter. Diese Eigenschaft macht sich vor allem der Profi auf Baustellen zunutze, indem er das Band auch als Zeigestock verwenden kann. Zudem erlaubt sie ihm, das Band zum Messen an schwer zugänglichen Stellen einzuhaken.

Gehäuse: schlagfestes 2-Komponenten-Gehäuse aus ABS und TPR

Stahlband: 3 m / 16 mm, 5 m / 19 mm, 8 m / 25 mm, matt lackiert

Knickfestigkeit: 3 m: 1,50 m, 5 m: 1,80 m, 8 m: 2,20 m

Skalierung: cm, einseitig

Genauigkeitsklasse: EG-Klasse II

Ausstattung: dynamischer Bandrücklauf, beweglicher Bandanfangshaken, Gürtelclip

Verpackung: schwarze Geschenkverpackung



einseitige Skalierung
in cm



Gürtelclip



Veredelungsbeispiel
Tampondruck



Veredelungsbeispiel
Doming



Druck



Doming PG2



Knickfestigkeit
3 m / 1,50 m



Knickfestigkeit
5 m / 1,80 m



Knickfestigkeit
8 m / 2,20 m



einseitige
Skalierung



beweglicher
Bandanfangs-
haken

Spike Tape

Bandmaß mit automatischem Bandfeststellmechanismus und Grip-Haken

Automatik-Bandmaß mit cm-Einteilung und automatischer Bandfixierung. Der innovative Grip-Haken sorgt dafür, dass das Maßband sicher an Kanten, Rohren oder glatten Oberflächen haftet und exakte Messungen ohne Verrutschen ermöglicht.

Gehäuse: schlagfestes 2-Komponenten-Gehäuse aus ABS und TPR

Stahlband: 3 m / 16 mm, 5 m / 19 mm, lackiert

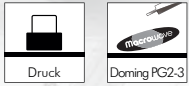
Knickfestigkeit: 3 m: 1,50 m, 5 m: 1,80 m

Skalierung: cm, einseitig

Genauigkeitsklasse: EG-Klasse II

Ausstattung: automatischer Bandfeststellmechanismus, dynamischer Bandrücklauf, beweglicher Bandanfangshaken mit Grip, Handschlaufe, Gürtelclip

Verpackung: schwarze Geschenkverpackung



Druck



Doming PG2-3



automatischer Bandfeststellmechanismus



Grip-Haken



Knickfestigkeit 3 m / 1,50 m



Knickfestigkeit 5 m / 1,80 m



einseitige Skalierung



beweglicher Bandanfangshaken



Der Grip-Haken ermöglicht präzise Messungen, da ein Verrutschen zuverlässig verhindert wird.



Spike Tape 3 M
3 Meter Bandmaß
Maße: 6,7 x 5,9 x 3,5 cm

85370SW-GR
€ **5,65**

Spike Tape 5 M
5 Meter Bandmaß
Maße: 7,7 x 6,6 x 3,8 cm

85375SW-GR
€ **6,95**



tatsächliche Größe



einseitige Skalierung
in cm



Gürtelclip



Veredelungsbeispiel
Tampondruck



Veredelungsbeispiel
Doming

Power Tape 5 M

5 Meter Bandmaß mit automatischem Bandfeststellmechanismus

Durch den komfortablen automatischen Bandfeststellmechanismus bleibt das Band in der gewünschten Länge fixiert und wird durch Drücken des Knopfes durch den dynamischen Bandrücklauf wieder eingeholt. Der bewegliche Bandanfangshaken ermöglicht exaktes Messen auf Stoß und Zug.

Gehäuse: schlagfestes 2-Komponenten-Gehäuse aus ABS und TPR

Stahlband: 5 m / 19 mm, lackiert

Knickfestigkeit: 1,80 m

Skalierung: cm/inch, einseitig

Genauigkeitsklasse: EG-Klasse II

Ausstattung: automatischer Bandfeststellmechanismus, dynamischer Bandrücklauf, beweglicher Bandanfangshaken, Textilhandschlaufe, Gürtelclip

Verpackung: schwarze Geschenkverpackung

Maße: 7,7 x 6,8 x 4,0 cm

85045SW-OR orange

85045SW-GR grau

€ **5,95**



Druck



Doming PG3



automatischer
Bandfeststell-
mechanismus



beweglicher
Bandanfangs-
haken



Knickfestigkeit
1,80 m



einseitige
Skalierung



griffige Fläche zum Lösen
des Stoppmechanismus



Gürtelclip



Veredelungsbeispiel
Doming



Veredelungsbeispiel
Doming



Veredelungsbeispiel
Tampondruck

Speed Tape

Bandmaß mit automatischem Bandfeststellmechanismus

Gehäuse: schlagfestes 2-Komponenten-Gehäuse aus ABS und TPR

Stahlband: 3 m / 16 mm, 5 m / 19 mm, lackiert

Knickfestigkeit: 3 m: 1,50 m, 5 m: 1,80 m

Skalierung: cm, einseitig

Genauigkeitsklasse: EG-Klasse II


Ausstattung: dynamischer Bandrücklauf, beweglicher Bandanfangshaken, Gürtelclip

Verpackung: schwarze Geschenkverpackung



Knickfestigkeit
3 m / 1,50 m

Knickfestigkeit
5 m / 1,80 m



einseitige
Skalierung

beweglicher
Bandanfangs-
haken



Speed Tape 3 M grau

3 Meter Bandmaß

Maße: 7,0 x 6,3 x 3,6 cm

85170SW-GR

€ **3,95**

Speed Tape 5 M orange

5 Meter Bandmaß

Maße: 8,1 x 7,2 x 4,1 cm

85175SW-OR

€ **5,45**

Speed Tape 5 M grau

5 Meter Bandmaß

Maße: 8,1 x 7,2 x 4,1 cm

85175SW-GR

€ **5,45**



Veredelungsbeispiel
Tampondruck



Veredelungsbeispiel
Doming



einseitige Skalierung
in cm



mit Gürtelclip

Force

Bandmaß mit automatischem Bandfeststellmechanismus

Durch den komfortablen automatischen Bandfeststellmechanismus bleibt das Band in der gewünschten Länge fixiert und wird durch Drücken des Knopfes durch den dynamischen Bandrücklauf wieder eingeholt. Der bewegliche Bandanfangshaken ermöglicht exaktes Messen auf Stoß und Zug.

Gehäuse: schlagfestes 2-Komponenten-Gehäuse aus ABS und TPR

Stahlband: 3 m / 16 mm, 5 m / 19 mm, lackiert

Knickfestigkeit: 3 m: 1,60 m, 5 m: 1,80 m

Skalierung: cm, einseitig

Genauigkeitsklasse: EG-Klasse II

Ausstattung: automatischer Bandfeststellmechanismus, dynamischer Bandrücklauf, beweglicher Bandanfangshaken, Gürtelclip

Verpackung: schwarze Geschenkverpackung



Druck



Doming PG2-3



automatischer
Bandfeststell-
mechanismus



Knickfestigkeit
3 m / 1,60 m



Knickfestigkeit
5 m / 1,80 m



einseitige
Skalierung



beweglicher
Bandanfangs-
haken



tatsächliche Größe



Gürtelclip



einseitige Skalierung
in cm



Veredelungsbeispiel
Tampondruck



Veredelungsbeispiel
Doming



Force 5 M
5 Meter Bandmaß
Maße: 8,3 x 7,3 x 4,1 cm
85080SW-SI
€ **5,45**

Force 3 M
3 Meter Bandmaß
Maße: 7,4 x 6,3 x 3,6 cm
85085SW-SI
€ **3,95**

Wheel Tape

Bandmaß mit Bandfeststellmechanismus

Gehäuse: schlagfestes 2-Komponenten-Gehäuse aus ABS und TPR

Stahlband: 3 m / 16 mm, 5 m / 19 mm, lackiert

Knickfestigkeit: 3 m: 1,40 m, 5 m: 1,70 m

Skalierung: cm, einseitig

Genauigkeitsklasse: EG-Klasse II

Ausstattung: dynamischer Bandrücklauf, beweglicher Bandanfangshaken, Gürtelclip, Gummihandschlaufe

Verpackung: schwarze Geschenkverpackung



Druck



Doring PG2



Knickfestigkeit
3 m / 1,40 m




Knickfestigkeit
5 m / 1,70 m



einseitige
Skalierung



beweglicher
Bandanfangs-
haken



Wheel Tape 3 M
3 Meter Bandmaß
Maße: 6,0 x 6,0 x 3,9 cm

85180SW-GR
€ **3,45**

Wheel Tape 5 M
5 Meter Bandmaß
Maße: 6,8 x 6,8 x 4,3 cm

85185SW-GR
€ **4,45**



tatsächliche Größe



einseitige Skalierung
in cm



mit Gürtelclip



Veredelungsbeispiel
Tampondruck



Veredelungsbeispiel
Doring

Triple 3 M

3 Meter Bandmaß mit Bandfeststellmechanismus

Gehäuse: schlagfestes 2-Komponenten-Gehäuse aus ABS und TPR

Stahlband: 16 mm lackiert

Knickfestigkeit: 1,50 m

Skalierung: cm, einseitig

Genauigkeitsklasse: EG-Klasse II

Ausstattung: dynamischer Bandrücklauf, beweglicher Bandanfangshaken, Gürtelclip, Textilhandschlaufe

Verpackung: schwarze Geschenkverpackung

Maße: 6,2 x 5,7 x 3,4 cm

85160SW-GR grau

85160SW-OR orange

85160SW-BL blau

85160SW-RO rot

€ **3,95**



Druck



Doming PG2



Knickfestigkeit
1,50 m



einseitige
Skalierung



beweglicher
Bandanfangs-
haken



3 Meter Bandmaß



Produktvideo



einseitige Skalierung
in cm



tatsächliche Größe



mit Gürtelclip



Veredelungsbeispiel
Tampondruck



Veredelungsbeispiel
Doming

Triple 5 M

5 Meter Bandmaß mit Bandfeststellmechanismus

Gehäuse: schlagfestes 2-Komponenten-Gehäuse aus ABS und TPR

Stahlband: 19 mm, lackiert

Knickfestigkeit: 1,80 m

Skalierung: cm, einseitig

Genauigkeitsklasse: EG-Klasse II

Ausstattung: dynamischer Bandrücklauf, beweglicher Bandanfangshaken, Gürtelclip, Textilhandschlaufe

Verpackung: schwarze Geschenkverpackung

Maße: 6,8 x 6,4 x 3,8 cm

85165SW-GR grau
85165SW-OR orange
85165SW-BL blau
85165SW-RO rot

€ 4,95



Druck



Doming PG2



Knickfestigkeit
1,80 m



einseitige
Skalierung



beweglicher
Bandanfangs-
haken



5 Meter Bandmaß



Produktvideo



einseitige Skalierung
in cm



tatsächliche Größe



mit Gürtelclip



Veredelungsbeispiel
Tampondruck



Veredelungsbeispiel
Doming

Section 3 M

3 Meter Bandmaß mit automatischem Bandfeststellmechanismus

Das runde ABS Gehäuse bietet eine große Werbefläche und ist beidseitig zu veredeln. Durch den komfortablen automatischen Bandfeststellmechanismus bleibt das Band in der gewünschten Länge fixiert und wird durch Drücken des Knopfes durch den dynamischen Bandrücklauf wieder eingeholt. Der bewegliche Bandanfangshaken ermöglicht exaktes Messen auf Stoß und Zug.

Gehäuse: ABS beschichtet, TPR

Stahlband: 3 m / 12,5 mm, lackiert

Knickfestigkeit: 1,20 m

Skalierung: cm, einseitig

Genauigkeitsklasse: EG-Klasse II


Ausstattung: automatischer Bandfeststellmechanismus, dynamischer Bandrücklauf, beweglicher Bandanfangshaken

Verpackung: schwarze Geschenkverpackung

Maße: 6,3 x 7,2 x 2,9 cm

85060SW-SI

€ 3,75



**2 Werbeflächen
ideal auch für Partner-Logos**



tatsächliche Größe



Veredelungsbeispiel Vorder- und Rückseite Doming



Veredelungsbeispiel Doming



Veredelungsbeispiel Tampondruck



einseitige Skalierung in cm

Loop

Bandmaß mit magnetischem Bandanfangshaken und Bandrücklaufbremse

Die Rücklaufbremse sowie der Gürtelclip am Gehäuse erleichtern den Gebrauch. Mit den beiden starken Magneten am Bandanfangshaken kann das Band an metallischen Oberflächen zum Messen fixiert werden.

Gehäuse: schlagfestes ABS Gehäuse mit gummierter Oberfläche

Stahlband: 3 m / 16 mm, 5 m / 19 mm, lackiert

Knickfestigkeit: 3 m: 1,20 m, 5 m: 1,60 m

Skalierung: cm/inch, einseitig

Genauigkeitsklasse: EG-Klasse II

Ausstattung: Bandrücklaufbremse, beweglicher Bandanfangshaken mit Magneten, Textilhandschleife, Gürtelclip

Verpackung: schwarze Geschenkverpackung



einseitige Skalierung

beweglicher Bandanfangshaken



Loop 3 M 3 Meter Bandmaß

Maße: 6,0 x 6,0 x 3,0 cm

85010SW-SI
€ **3,50**

Loop 5 M 5 Meter Bandmaß

Maße: 6,5 x 6,5 x 3,5 cm

85015SW-SI
€ **4,50**



Gürtelclip



Punktmagnete



Veredelungsbeispiel Doming

Limax

Bandmaß mit magnetischem Bandanfangshaken und Bandrücklaufbremse

Die Rücklaufbremse sowie der Gürtelclip am Gehäuse erleichtern den Gebrauch. Mit den beiden starken Magneten am Bandanfangshaken kann das Band an metallischen Oberflächen zum Messen fixiert werden.

Gehäuse: schlagfestes ABS Gehäuse mit UV Beschichtung

Stahlband: 3 m / 16 mm, 5 m / 19 mm, lackiert

Knickfestigkeit: 3 m: 1,20 m, 5 m: 1,60 m

Skalierung: cm/inch, einseitig

Genauigkeitsklasse: EG-Klasse II

Ausstattung: Bandrücklaufbremse, beweglicher Bandanfangshaken mit Magneten, Textilhandschleife, Gürtelclip

Verpackung: hochwertige Karton-Geschenkverpackung



einseitige Skalierung

beweglicher Bandanfangshaken



Limax 3 M 3 Meter Bandmaß

Maße: 6,0 x 6,0 x 3,0 cm

85020TI-SI
€ **4,95**

Limax 5 M 5 Meter Bandmaß

Maße: 6,5 x 6,5 x 3,5 cm

85025TI-SI
€ **5,95**



Gürtelclip



Punktmagnete



Geschenkverpackung



Veredelungsbeispiel Doming

Master Tape

Bandmaß mit cm/inch-Einteilung und automatischem Bandfeststellmechanismus

Durch den komfortablen automatischen Bandfeststellmechanismus bleibt das Band in der gewünschten Länge fixiert und wird durch Drücken des Knopfes durch den dynamischen Bandrücklauf wieder eingeholt. Der bewegliche Bandanfangshaken garantiert ein exaktes Messen auf Stoß und Zug. Durch die Aussparung im Haken kann das Stahlband in einen Nagel oder eine Schraube eingehängt werden und erleichtert somit das Messen auf lange Distanz, über die Knickfestigkeit hinaus.

Gehäuse: schlagfestes 2-Komponenten-Gehäuse aus ABS und TPR

Stahlband: 3 m / 16 mm, 5 m / 19 mm, lackiert

Knickfestigkeit: 3 m: 1,40 m, 5 m: 1,80 m

Skalierung: cm/inch, einseitig

Genauigkeitsklasse: EG-Klasse II

Ausstattung: automatischer Bandfeststellmechanismus, dynamischer Bandanfangshaken, beweglicher Bandanfangshaken, Handschleife, Gürtelclip

Verpackung: schwarze Geschenkverpackung



Druck



Doming PG2



automatischer Bandfeststellmechanismus



Knickfestigkeit 3 m / 1,40 m



Knickfestigkeit 5 m / 1,80 m



einseitige Skalierung



beweglicher Bandanfangshaken



tatsächliche Größe



einseitige Skalierung in cm/inch



Gürtelclip



Veredelungsbeispiel Tampondruck



Veredelungsbeispiel Doming



Veredelungsbeispiel Doming



Veredelungsbeispiel Doming



Master Tape 3 M 3 Meter Bandmaß

Maße: 6,7 x 6,3 x 3,8 cm

85230SW-GR grau
€ 3,90

Master Tape 5 M 5 Meter Bandmaß

Maße: 8,2 x 7,2 x 4,4 cm

85235SW-GR grau
€ 4,90

Master Tape

Bandmaß mit cm/inch-Einteilung und automatischem Bandfeststellmechanismus

Durch den komfortablen automatischen Bandfeststellmechanismus bleibt das Band in der gewünschten Länge fixiert und wird durch Drücken des Knopfes durch den dynamischen Bandrücklauf wieder eingeholt. Der bewegliche Bandanfangshaken garantiert ein exaktes Messen auf Stoß und Zug. Durch die Aussparung im Haken kann das Stahlband in einen Nagel oder eine Schraube eingehängt werden und erleichtert somit das Messen auf lange Distanz, über die Knickfestigkeit hinaus.

Gehäuse: schlagfestes 2-Komponenten-Gehäuse aus ABS und TPR

Stahlband: 3 m / 16 mm, 5 m / 19 mm, lackiert

Knickfestigkeit: 3 m: 1,40 m, 5 m: 1,80 m

Skalierung: cm/inch, einseitig

Genauigkeitsklasse: EG-Klasse II

Ausstattung: automatischer Bandfeststellmechanismus, dynamischer Bandrücklauf, beweglicher Bandanfangshaken, Handschlaufe, Gürtelclip

Verpackung: schwarze Geschenkverpackung



Druck



Doming PG2



automatischer Bandfeststellmechanismus



Knickfestigkeit 3 m / 1,40 m



Knickfestigkeit 5 m / 1,80 m



einseitige Skalierung



beweglicher Bandanfangshaken



Master Tape 3 M
3 Meter Bandmaß
Maße: 6,7 x 6,3 x 3,8 cm


85230SW-OR orange
€ **3,90**

Master Tape 5 M
5 Meter Bandmaß
Maße: 8,2 x 7,2 x 4,4 cm

85235SW-OR orange
€ **4,90**



tatsächliche Größe



einseitige Skalierung in cm/inch



Gürtelclip



Veredelungsbeispiel Tampondruck



Veredelungsbeispiel Doming



Veredelungsbeispiel Doming



Veredelungsbeispiel Doming

Prime Tape

Bandmaß mit Bandfeststellmechanismus

3 Meter bzw. 5 Meter Bandmaß mit magnetischem Bandanfangshaken und Bandrücklaufbremse. Zwei zusätzliche Drücker an der Gehäuserück- und -unterseite zum Abbremsen und Arretieren des Bandrücklaufs erleichtern die Handhabung.

Gehäuse: schlagfestes ABS Gehäuse

Stahlband: 3 m / 16 mm bzw. 5 m / 19 mm, lackiert

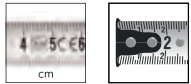
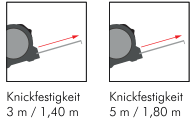
Knickfestigkeit: 3 m: 1,40 m, 5 m: 1,80 m

Skalierung: cm, einseitig

Genauigkeitsklasse: EG-Klasse II

Ausstattung: Bandrücklaufbremse, beweglicher Bandanfangshaken mit Magneten, Gürtelclip, Textilhandschlaufe

Verpackung: schwarze Geschenkverpackung



einseitige Skalierung
beweglicher Bandanfangshaken



tatsächliche Größe



einseitige Skalierung in cm



mit Gürtelclip



Prime Tape 3 M
3 Meter Bandmaß
Maße: 6,2 x 6,2 x 3,6 cm

85310SW-SW
€ **2,95**

Prime Tape 5 M
5 Meter Bandmaß
Maße: 7,0 x 7,0 x 4,0 cm

85315SW-SW
€ **3,95**



Veredelungsbeispiel
Tampondruck



Veredelungsbeispiel
Doming



Veredelungsbeispiel
Doming



Veredelungsbeispiel
Doming

Compact Tape

Bandmaß mit automatischem Bandfeststellmechanismus

3 Meter bzw. 5 Meter Bandmaß mit cm-Einteilung und automatischer Bandfixierung. Durch die komfortable automatische Bandfixierung bleibt das Band in der gewünschten Länge fixiert und wird auf Knopfdruck durch den dynamischen Bandrücklauf wieder eingezogen.

Gehäuse: schlagfestes 2-Komponenten-Gehäuse aus ABS und TPR

Stahlband: 3 m / 16 mm bzw. 5 m / 19 mm, lackiert

Knickfestigkeit: 3 m: 1,40 m, 5 m: 1,70 m

Skalierung: cm, einseitig

Genauigkeitsklasse: EG-Klasse II

Ausstattung: automatischer Bandfeststellmechanismus, dynamischer Bandrücklauf, beweglicher Bandanfangshaken, Handschleufe, Gürtelclip

Verpackung: schwarze Geschenkverpackung



Druck



Doming PG2-3



automatischer
Bandfeststell-
mechanismus



Knickfestigkeit
3 m / 1,40 m



Knickfestigkeit
5 m / 1,70 m



einseitige
Skalierung



beweglicher
Bandanfangs-
haken



Compact Tape 5 M
5 Meter Bandmaß
Maße: 7,7 x 7,5 x 4,3 cm

85295SW-SW
€ **4,85**



tatsächliche Größe



einseitige Skalierung
in cm



mit Gürtelclip

Compact Tape 3 M
3 Meter Bandmaß
Maße: 6,9 x 6,5 x 3,8 cm

85290SW-SW
€ **3,75**



Veredelungsbeispiel
Tampondruck



Veredelungsbeispiel
Doming



Veredelungsbeispiel
Doming



Veredelungsbeispiel
Doming

Solid Tape

Bandmaß mit automatischem Bandfeststellmechanismus

3 Meter bzw. 5 Meter Bandmaß mit cm-Einteilung und automatischer Bandfixierung. Durch die komfortable automatische Bandfixierung bleibt das Band in der gewünschten Länge fixiert und wird auf Knopfdruck durch den dynamischen Bandrücklauf wieder eingezogen.

Gehäuse: schlagfestes 2-Komponenten-Gehäuse aus ABS und TPR

Stahlband: 3 m / 16 mm bzw. 5 m / 19 mm, lackiert

Knickfestigkeit: 3 m: 1,30 m, 5 m: 1,60 m

Skalierung: cm, einseitig

Genauigkeitsklasse: EG-Klasse II

Ausstattung: automatischer Bandfeststellmechanismus, dynamischer Bandrücklauf, beweglicher Bandanfangshaken, Handschlaufe, Gürtelclip

Verpackung: schwarze Geschenkverpackung



Druck



Doming PG2-3



automatischer Bandfeststellmechanismus



Knickfestigkeit 3 m / 1,30 m



Knickfestigkeit 5 m / 1,60 m



cm

einseitige Skalierung



beweglicher Bandanfangshaken



tatsächliche Größe



einseitige Skalierung in cm



mit Gürtelclip



Solid Tape 3 M
3 Meter Bandmaß
Maße: 7,4 x 6,3 x 3,6 cm

85300SW-SW
€ **3,25**

Solid Tape 5 M
5 Meter Bandmaß
Maße: 8,3 x 7,3 x 4,1 cm

85305SW-SW
€ **4,25**



Veredelungsbeispiel Tampondruck



Veredelungsbeispiel Doming



Veredelungsbeispiel Doming

Acura

Bandmaß mit automatischem Bandfeststellmechanismus

Sehr stabiles und robustes Qualitäts-Bandmaß aus schlagfestem 2-Komponenten-Gehäuse aus ABS und TPR. Der bewegliche Bandanfangshaken garantiert ein exaktes Messen auf Stoß und Zug. Durch die Aussparung im Haken kann das Stahlband in einen Nagel oder eine Schraube eingehängt werden und erleichtert somit das Messen auf lange Distanz, über die Knickfestigkeit hinaus.

Gehäuse: schlagfestes 2-Komponenten-Gehäuse aus ABS und TPR

Stahlband: 3 m / 16 mm, 5 m / 19 mm, matt lackiert

Knickfestigkeit: 3 m: 1,60 m, 5 m: 1,80 m

Skalierung: cm, einseitig

Genauigkeitsklasse: EG-Klasse II

Ausstattung: dynamischerandrücklauf, beweglicher Bandanfangshaken, Gürtelclip

Verpackung: schwarze Geschenkverpackung



Druck



Doming PG2



automatischer
Bandfeststell-
mechanismus



Knickfestigkeit
3 m / 1,60 m



Knickfestigkeit
5 m / 1,80 m



einseitige
Skalierung



beweglicher
Bandanfangs-
haken



tatsächliche Größe



einseitige Skalierung
in cm



mit Gürtelclip



Veredelungsbeispiel
Tampondruck



Veredelungsbeispiel
Doming



Acura 3 M
3 Meter Bandmaß
Maße: 7,0 x 6,3 x 3,9 cm

85253SW-WS
€ **3,25**

Acura 5 M
5 Meter Bandmaß
Maße: 7,8 x 7,2 x 4,2 cm

85255SW-WS
€ **4,25**

Metis

Bandmaß mit automatischem Bandfeststellmechanismus

Durch den komfortablen automatischen Bandfeststellmechanismus bleibt das Band in der gewünschten Länge fixiert und wird durch Drücken des Knopfes durch den dynamischen Bandrücklauf wieder eingeholt. Der bewegliche Bandanfangshaken ermöglicht exaktes Messen auf Stoß und Zug.

Gehäuse: schlagfestes ABS Gehäuse, glänzend (grau), mit gummierter Oberfläche (schwarz)

Stahlband: 3 m / 16 mm, 5 m / 19 mm, lackiert

Knickfestigkeit: 3 m: 1,50 m, 5 m: 1,70 m

Skalierung: cm, beidseitig

Genauigkeitsklasse: EG-Klasse II

Ausstattung: automatischer Bandfeststellmechanismus, beweglicher Bandanfangshaken, Textilhandschleufe, Gürtelclip

Verpackung: schwarze Geschenkverpackung



Druck



Doring PG2-3



automatischer Bandfeststellmechanismus



beweglicher Bandanfangshaken



beidseitige Skalierung



Knickfestigkeit 3 m / 1,50 m



Knickfestigkeit 5 m / 1,70 m



Metis 3 M schwarz
3 Meter Bandmaß

Maße: 7,1 x 5,9 x 3,4 cm

85050SW-SW

€ **3,75**



Metis 5 M schwarz
5 Meter Bandmaß

Maße: 8,3 x 6,7 x 4,0 cm

85055SW-SW

€ **4,95**



Metis 3 M grau
3 Meter Bandmaß

Maße: 7,1 x 5,9 x 3,4 cm

85050GR-SW

€ **1,95**



Metis 5 M grau
5 Meter Bandmaß

Maße: 8,3 x 6,7 x 4,0 cm

85055GR-SW

€ **2,95**



mit Gürtelclip



beidseitige Skalierung
in cm



Veredelungsbeispiel
Tampondruck



Veredelungsbeispiel
Doring

Alumino 3 M

3 Meter Bandmaß mit automatischem Bandfeststellmechanismus

Durch den komfortablen automatischen Bandfeststellmechanismus bleibt das Band in der gewünschten Länge fixiert und wird durch Drücken des Knopfes durch den dynamischen Bandrücklauf wieder eingeholt. Der bewegliche Bandanfangshaken ermöglicht exaktes Messen auf Stoß und Zug.

Gehäuse: Aluminium eloxiert, ABS

Stahlband: 3 m / 12,5 mm, lackiert

Knickfestigkeit: 1,20 m

Skalierung: cm, einseitig

Genauigkeitsklasse: EG-Klasse II

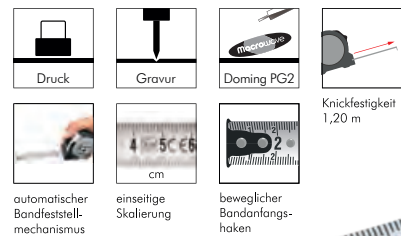
Ausstattung: automatischer Bandfeststellmechanismus, dynamischer Bandrücklauf, beweglicher Bandanfangshaken

Verpackung: schwarze Geschenkverpackung

Maße: 6,0 x 5,8 x 2,3 cm

85090SI-SW

€ **3,75**



einseitige Skalierung
in cm



tatsächliche Größe



Veredelungsbeispiel
Doming



Veredelungsbeispiel
Lasergravur



Veredelungsbeispiel
Tampondruck

Alumino 3 M Plus

3 Meter Bandmaß mit automatischem Bandfeststellmechanismus und Bit-Set

Durch den komfortablen automatischen Bandfeststellmechanismus bleibt das Band in der gewünschten Länge fixiert und wird durch Drücken des Knopfes durch den dynamischen Bandrücklauf wieder eingeholt. Der bewegliche Bandanfangshaken ermöglicht exaktes Messen auf Stoß und Zug. Im Gehäuse befindet sich ein kleines Bit-Set Fach mit 4 Präzisionsbits. Die Bits werden in die Bithalterung im Gehäuse eingesteckt und ermöglichen z. B. das Festziehen von lockeren Schrauben.

Gehäuse: Aluminium eloxiert, ABS, CrV-Bits

Stahlband: 3 m / 12,5 mm, lackiert

Knickfestigkeit: 1,20 m

Skalierung: cm, einseitig

Genauigkeitsklasse: EG-Klasse II

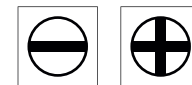
Ausstattung: automatischer Bandfeststellmechanismus, dynamischer Bandrücklauf, beweglicher Bandanfangshaken, 4 x CrV-Bits 4 mm, Länge 25 mm (Phillips: PH0/PH1, Schlitz: 2,5/3 mm)

Verpackung: schwarze Geschenkverpackung

Maße: 7,1 x 5,8 x 2,3 cm

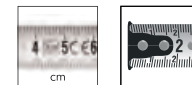
85095SI-WS

€ **3,95**



automatischer
Bandfeststell-
mechanismus

Knickfestigkeit
1,20 m



einseitige
Skalierung

beweglicher
Bandanfangs-
haken



einseitige Skalierung
in cm




mit 4 integrierten Bits im
Gehäuse des Bandmaßes



magnetische Bitaufnahme



Veredelungsbeispiel
Lasergravur



Veredelungsbeispiel
Tampondruck

Impress 3 M

3 Meter Bandmaß mit Bandfeststellmechanismus

Gehäuse: schlagfestes Gehäuse aus ABS, schwarze Umrandung mit UV-Beschichtung

Stahlband: 3 m / 13 mm, lackiert

Knickfestigkeit: 80 cm

Skalierung: cm, einseitig

Genauigkeitsklasse: EG-Klasse II

Ausstattung: dynamischer Bandrücklauf, beweglicher Bandanfangshaken

Verpackung: schwarze Geschenkverpackung

Maße: 5,8 x 5,9 x 2,5 cm

85220WS-SW

€ **2,75**



Druck



Doming PG2-3



Knickfestigkeit
0,80 m



einseitige
Skalierung



beweglicher
Bandanfangs-
haken



einseitige Skalierung
in cm



2 Werbeflächen

ideal auch für Partner-Logos



Veredelungsbeispiel
Tampondruck



Veredelungsbeispiel
Doming PG2



Veredelungsbeispiel
Doming PG3



Veredelungsbeispiel
Doming PG3

Inline 3 M

3 Meter Bandmaß mit automatischem Bandfeststellmechanismus

Durch den komfortablen automatischen Bandfeststellmechanismus bleibt das Band in der gewünschten Länge fixiert und wird durch Drücken des Knopfes durch den dynamischen Bandrücklauf wieder eingeholt. Der bewegliche Bandanfangshaken ermöglicht exaktes Messen auf Stoß und Zug.

Gehäuse: schlagfestes 2-Komponenten-Gehäuse aus ABS und TPR

Stahlband: 3 m / 19 mm, lackiert

Knickfestigkeit: 1,80 m

Skalierung: cm, einseitig

Genauigkeitsklasse: EG-Klasse II

Ausstattung: automatischer Bandfeststellmechanismus, dynamischer Bandrücklauf, beweglicher Bandanfangshaken, Gürtelclip

Verpackung: schwarze Geschenkverpackung

Maße: 6,4 x 6,2 x 3,8 cm

85070SW-WS

€ **2,75**



Druck



Doming PG2



automatischer
Bandfeststell-
mechanismus



Knickfestigkeit
1,80 m



einseitige
Skalierung



beweglicher
Bandanfangs-
haken



Gürtelclip



tatsächliche Größe



Veredelungsbeispiel
Doming



Veredelungsbeispiel
Tampondruck

PRO

PRODUCTS FOR LIFE



TOOLS

Profi Werkzeuge

Diese Werkzeuge eignen sich hervorragend für viele Arbeiten im Handwerk, im Haushalt, in der Hobbywerkstatt oder auch für den täglichen Gebrauch. Wir bieten Qualität auf höchstem Niveau.

So verwenden wir z. B. bei den Bits überwiegend CrV Stahl und S2-Stahl mit einer Rockwell-Härte von bis zu 62°. Das Sortiment reicht vom hochwertigen und optimal bestückten Schraubendreher-Bit-Set über das Profi-Bit-Set mit S2-Bits, dem praktischen Bit-Magazin-Schraubendreher bis hin zum Handwerker-Armband mit Magnetfunktion.

Extend Tool Box 25 HC

Bit-Set mit 17 Bits, 5 Stecknüssen und Bit-Schraubendreher

Hochwertiges Bit-Set mit praktischem Öffnungsmechanismus, Bit-Schraubendreher mit Ratsche und insgesamt 17 Bits, 5 Stecknüssen und Adapter.

Material: Sammelbox aus ABS, Schraubendreher aus TPR/PP und Carbonstahl (Rockwell 35-48), Bits und Adapter für Stecknüsse aus CrV-Stahl (Rockwell 51-55), Stecknüsse aus Carbonstahl (Rockwell 35-48), Schnellwechsel-Bithalter aus CrV-Stahl (Rockwell 35-48) mit magnetischer Bitaufnahme

Zubehör: Sammelbox mit Steckplätzen, Schraubendreher mit magnetischer Bitaufnahme (1/4") und Ratsche mit Rechts-/Linkslauf und Arretierung, 17 Bits (1/4" 6,35 mm-Sechskantschaft, 25 mm), 5 Stecknüsse (1/4" (6,35 mm-Sechskantschaft)), Adapter für Stecknüsse, Schnellwechsel-Bithalter

Stecksatz: Bits (1/4" 6,35 mm-Sechskantschaft): 3 x Phillips: PH1/PH2/PH3; 4 x Schlitz: 3/4/5/6; 3 x Innensechskant: H4/H5/H6; 4 x TORX®: T10/T15/T20/T25; 3 x Pozidriv: PZ1/PZ2/PZ3; Stecknüsse (6,35 mm-Sechskantschaft): 5/6/7/8/9

Verpackung: schwarze Geschenkverpackung

Maße: 14,5 x 8,6 x 3,6 cm (geschlossen)

83890SW-GR

€ 9,95




Zusammenstellung



praktischer Öffnungsmechanismus



magnetische Bitaufnahme und Ratschenfunktion



geschlossen




Veredelungsbeispiel
Tampondruck



Veredelungsbeispiel
Doring PG1



Veredelungsbeispiel
Doring PG2



Veredelungsbeispiel
Doring PG2

Tool Case L

Bit-Set mit 27 Bits, 9 Stecknüssen und Bit-Schraubendreher

Material: Sammelbox aus ABS und AS, Schraubendreher aus TPR /PP und Carbonstahl, Bits aus 6150 CrV-Stahl (Rockwell 48-56) und Stecknüsse aus 6150 CrV-Stahl (Rockwell 38)

Zubehör: Sammelbox mit Steckplätzen, Schraubendreher mit magnetischer Bitaufnahme (1/4") und Ratsche mit Rechts-/ Linkslauf und Arretierung, 27 Bits (1/4", 6,35mm-Sechskantschaft), 9 Stecknüsse

Stecksatz: 4 x Phillips: PH0/PH1/PH2/PH3;
4 x Schlitz: 3/4/5/6; 4 x Pozidriv: PZ0/PZ1/PZ2/PZ3;
6 x TORX®: T10/T15/T20/T25/T27/T30;
5 x Innensechskant: H2/H3/H4/H5/H6;
4 x Innenvierkant: S0/S1/S2/S3;
9 x Stecknüsse: 4/5/6/7/8/9/10/11/13

Verpackung: schwarze Geschenkverpackung

Maße: 17,1 x 11,3 x 3,1 cm (geschlossen)

83680SW-GR

€ 12,95



geöffnet



Veredelungsbeispiel
Tampondruck



Veredelungsbeispiel
Doming

**2 Werbeflächen,
ideal für Einzellogos
oder auch 2 Partner-Logos**



Zusammenstellung



Veredelungsbeispiel Doming

Forte Pocket Driver 27 HC

Bit-Set mit 19 Bits, 6 Stecknüssen, Bit-Schraubendreher mit Ratsche

Material: Sammelbox aus PP und PC, Schraubendreher aus TPR/PP und Carbonstahl, Bits und Adapter für Stecknüsse aus CrV-Stahl (Rockwell 50-54), Stecknüsse aus Carbonstahl (Rockwell 38)

Zubehör: Sammelbox mit Steckplätzen, Schraubendreher mit magnetischer Bitaufnahme (1/4") und Ratsche mit Rechts-/Linkslauf und Arretierung, 19 Bits (1/4" 6,35 mm-Sechskantschaft, 25 mm), 6 Stecknüsse, Adapter für Stecknüsse

Stecksatz: 3 x Phillips: PH1 / PH2 / PH3; 3 x Schlitz: 4 / 5 / 6; 3 x Pozidriv: PZ1 / PZ2 / PZ3; 6 x TORX®: T10 / T15 / T20 / T25 / T30 / T40; 4 x Innensechskant: H3 / H4 / H5 / H6, 6 x Stecknüsse: 5 / 6 / 7 / 8 / 9 / 10

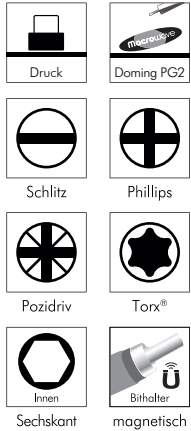
Verpackung: schwarze Geschenkverpackung

Maße: 14,5 x 10,4 x 3,2 cm (geschlossen)

83800SW-OR orange

83800SW-GR grau

€ **8,45**



 Produktvideo



geöffnet



Zusammenstellung



integrierte Halterung



in Anwendung



Veredelungsbeispiel Doring

Forte T-Driver 24 HC

Bit-Set mit 15 Bits, 6 Stecknüssen, T-Schraubendreher für Bits mit Ratsche und Schnellwechsel-Bitaufnahme

Material: Sammelbox aus PP und PC, T-Schraubendreher aus TPR/PP/ABS und Carbonstahl sowie Aluminium, Bits sowie Adapter für Stecknüsse und Bit-Verlängerung aus CrV-Stahl (Rockwell 50-54), Stecknüsse aus Carbonstahl (Rockwell 38)

Zubehör: Sammelbox mit Steckplätzen, T-Schraubendreher mit magnetischer Schnellwechsel-Bitaufnahme (1/4") und Ratsche mit Rechts-/Linkslauf und Arretierung, 15 Bits (1/4" 6,35 mm-Sechskantschaft, 25 mm), längenverstellbare Bit-Verlängerung (100 mm) mit 1/4"-Bitaufnahme, 6 Stecknüsse, Adapter für Stecknüsse

Stecksatz: 4 x Phillips: PH0/PH1/PH2/PH3; 4 x Schlitz: 3/4/5/6; 2 x TORX®: T15/T20; 3 x Innensechskant: H4/H5/H6; 2 x Pozidriv: PZ1/PZ2; 6 x Stecknüsse: 5/6/7/8/9/10

Verpackung: schwarze Geschenkverpackung

Maße: 14,5 x 10,4 x 3,2 cm (geschlossen)

83810SW-OR orange

83810SW-GR grau

€ **8,45**



geöffnet



Zusammenstellung



Veredelungsbeispiel
Tampondruck



integrierte Halterung



Ratsche und 3-stufige
Verlängerung (100 mm)



Forte Precision 26 HC

Feinbit-Set mit 24 Bits, Feinbit-Schraubendreher und Bit-Verlängerung

Material: Sammelbox aus PP und PC, Schraubendreher aus TPR/PP und Carbonstahl, Bit-Verlängerung aus Carbonstahl, Bits aus CrV-Stahl (Rockwell 50-54)

Zubehör: Sammelbox mit Steckplätzen, Feinbit-Schraubendreher mit Drehkappe (4 mm-Bitaufnahme), Bit-Verlängerung (60 mm) mit 4 mm-Bitaufnahme, 24 Feinbits (4 mm-Sechskantschaft, 28 mm)

Stecksatz: 6 x Phillips: PH000/PH00/3 x PH0/PH1; 6 x Schlitz: 1,5/2/2,5/3 x 3; 7 x TORX®: T6/T7/T8/T9/T10/T15/T20; 5 x Innen-sechskant: H1,5/H2/H2,5/H3/H4

Verpackung: schwarze Geschenkverpackung

Maße: 14,5 x 10,4 x 3,2 cm (geschlossen)

83820SW-OR orange

83820SW-GR grau

€ **7,95**



Druck



Doring PG2



Schlitz



Phillips



Torx®



Innen Sechskant



geöffnet




Zusammenstellung



integrierte Halterung



Herausfallen der Bits nicht möglich



tatsächliche Größe möglich



Produktvideo



in Anwendung



Veredelungsbeispiel Tampondruck



Veredelungsbeispiel Doring

Tool Collection 53 HC

Bit-Set mit 41 Bits, 6 Stecknüssen, Bit-Schraubendreher und Präzisionsschraubendreher

Hochwertiges, umfangreiches Bit-Set mit T-Schraubendreher mit Ratsche, Präzisionsschraubendreher, Bithalter-Verlängerungen, 41 Bits, 6 Stecknüssen und Adapter

Material: Sammelbox aus ABS und TPR, T-Schraubendreher aus TPR / PP/ ABS und Carbonstahl sowie Aluminium, Bits sowie Adapter für Stecknüsse und Bit-Verlängerung aus CrV-Stahl (Rockwell 51-55), Stecknüsse aus Carbonstahl (Rockwell 51-55)

Zubehör: Sammelbox mit Steckplätzen, T-Schraubendreher mit magnetischer Schnellwechsel-Bitafnahme (1/4") und Ratsche mit Rechts-/Linkslauf und Arretierung, längenverstellbare Bit-Verlängerung (100 mm) mit 1/4"-Bitafnahme, Präzisionsschraubendreher und Verlängerung (60 mm) für 4 mm Bits, flexibler Bithalter mit magnetischer Bitafnahme für 4 mm Bits, 23 Bits (1/4" 6,35 mm-Sechskantschaft, 25 mm), 18 Bits (4 mm-Sechskantschaft, 28 mm), 6 Stecknüsse, Adapter für Stecknüsse

Stecksatz: Bits (1/4" 6,35 mm-Sechskantschaft): 4 x Phillips: PH0/PH1/PH2/PH3; 4 x Schlitz: 3/4/5/6; 4 x Innensechskant: H3/H4/H5/H6; 7 x TORX®: T10/T15/T20/T25/T27/T30/T40; 4 x Pozidriv: PZ0/PZ1/PZ2/PZ3; Feinbits (4 mm-Sechskantschaft): 4 x Schlitz: 1/1,5/2,0/2,5; 2 x Phillips: PH000/PH00; 6 x TORX®: T4/T5/T6/T7/T8/T9; 6 x Innensechskant: H0,7/H0,9/H1,3/H1,5/H2,0/H2,5

Verpackung: schwarze Geschenkverpackung

Maße: 15,3 x 9,9 x 4,7 cm (geschlossen)

83880SW-GR

€ **14,95**



Zusammenstellung



3 stufige Verlängerung (100 mm)



magnetische Bitaufnahme und Ratschenfunktion



Präzisionsschraubendreher mit Verlängerung



flexibler Bithalter mit magnetischer Bitaufnahme



Veredelungsbeispiel Tampondruck



Veredelungsbeispiel Doming



Veredelungsbeispiel Doming



Veredelungsbeispiel Doming

Start-up Complete 53 HC

Umfangreiches Bit-Set mit praktischem Öffnungsmechanismus, Bit-Schraubendreher mit Ratsche und insgesamt 44 Bits, 7 Stecknüssen und Adapter

Material: Sammelbox aus PS und PC, Schraubendreher aus TPR/PP und Carbonstahl (Rockwell 35-48), Bits und Adapter für Stecknüsse aus CrV-Stahl (Rockwell 50-56), Stecknüsse aus Carbonstahl (Rockwell 38)

Zubehör: Sammelbox mit Steckplätzen, Schraubendreher mit magnetischer Bitaufnahme (1/4") und Ratsche mit Rechts-/Linkslauf und Arretierung, 25 Bits (1/4" 6,35 mm-Sechskantschaft, 25 mm), 19 Feinbits (4 mm-Sechskantschaft, 28 mm), 7 Stecknüsse (4 mm-Sechskantschaft), Adapter für Stecknüsse, integrierte Halterungen für Box und Schraubendreher

Stecksatz: Bits (1/4" 6,35 mm-Sechskantschaft): 4 x Pozidriv: PZ0/PZ1/PZ2/PZ3; 4 x Phillips: PH0/PH1/PH2/PH3; 5 x Schlitz: 3/ 4/5/6/7 mm; 4 x TORX®: T10/T15/T20/T25; 4 x Innensechskant: H3/H4/H5/H6; 4 x Innenvierkant: S0/S1/S2/S3; Feinbits (4 mm-Sechskantschaft): 3 x Phillips: PH000/PH00/PH0; 3 x Schlitz: 1,0/1,5/2,0; 8 x TORX®: T4/T5/T6/T7/T8/T9/T10/T15; 3 x Innensechskant: H1,3/H1,5/H2,0; 2 x Stern: 0,8/1,2; 7 x Stecknüsse: (4 mm-Sechskantschaft): 2,5/3/3,5/4/4,5/5/5,5

Verpackung: schwarze Geschenkverpackung
Maße: 16,0x13,5x5,0 cm (geschlossen)

83850SW-GR


€ 12,95



Veredelungsbeispiel Doming



Veredelungsbeispiel Tampondruck



Öffnungsmechanismus auf Knopfdruck



Schraubendreher mit integrierter Halterung



magnetische Bitaufnahme und Ratschenfunktion



integrierte Halterung



übersichtliche Beschriftung der Steckplätze

Start-up Performance 36 HC

Hochwertiges Bit-Set mit praktischem Öffnungsmechanismus,
Bit-Schraubendreher mit Ratsche und insgesamt 25 Bits,
9 Stecknüssen und Adapter

Material: Sammelbox aus PS und PC, Schraubendreher aus TPR/PP und Carbonstahl (Rockwell 35-48), Bits und Adapter für Stecknüsse aus CrV-Stahl (Rockwell 50-56), Stecknüsse aus Carbonstahl (Rockwell 38)

Zubehör: Sammelbox mit Steckplätzen, Schraubendreher mit magnetischer Bitaufnahme (1/4") und Ratsche mit Rechts-/Linkslauf und Arretierung, 25 Bits (1/4" 6,35 mm-Sechskantschaft, 25 mm), 9 Stecknüsse (1/4" (6,35 mm-Sechskantschaft)), Adapter für Stecknüsse, integrierte Halterungen für Box und Schraubendreher

Stecksatz: Bits (1/4" 6,35 mm-Sechskantschaft): 4 x Pozidriv: PZ0/PZ1/PZ2/PZ3; 4 x Phillips: PH0/PH1/PH2/PH3; 5 x Schlitz: 3/4/5/6/7 mm; 4 x TORX®: T10/T15/T20/T25; 4 x Innensechskant: H3/H4/H5/H6, 4 x Innenvierkant: S0/S1/S2/S3; 9 x Stecknüsse: (6,35 mm-Sechskantschaft): 4/5/6/7/8/9/10/11/12

Verpackung: schwarze Geschenkverpackung
Maße: 16,0x13,5x5,0 cm (geschlossen)

83860SW-GR

€ 12,95



Veredelungsbeispiel Doming



Veredelungsbeispiel Tampondruck



übersichtliche Beschriftung der Steckplätze



Schraubendreher mit integrierter Halterung



magnetische Bitaufnahme und Ratschenfunktion



Öffnungsmechanismus auf Knopfdruck



Profi Bit Series 29 HC

Bit-Set mit 28 Bits und magnetischem Schnellwechsel-Bithalter

Werkzeug in Top-Qualität – Made in Taiwan! Das vielseitige Bit-Set besteht aus 28 Bits aus hochwertigem S2-Werkzeugstahl und einem Edelstahl-Schnellwechsel-Bithalter mit magnetischer Bitaufnahme. Die robusten Bits eignen sich für den professionellen und anspruchsvollen Einsatz im Heim- und Handwerk. Der 1/4"-Außensechskant-Antrieb ermöglicht in Verbindung mit dem Schnellwechsel-Bithalter einen vielseitigen Einsatz im Akkuschrauber oder Handschrauber.

Material: Sammelbox aus PP, Schnellwechsel-Bithalter aus Edelstahl, Bits aus S2 Stahl (Rockwell 58-60)

Zubehör: Sammelbox mit Steckplätzen, Schnellwechsel-Bithalter mit magnetischer Bitaufnahme (1/4"), 28 Bits (1/4", 6,35mm-Sechskantschaft)

Stecksatz: 4 x Phillips: PH1 / 2 x PH2 / PH3;
4 x Pozidriv: PZ1 / 2 x PZ2 / PZ3; 9 x TORX®: T10 / T15 / 2 x T20 / 2 x T25 / T27 / T30 / T40;


5 x TORX® Tamper: TT15 / TT20 / TT25 / TT30 / TT40;
6 x Innensechskant: H2 / H2,5 / H3 / H4 / H5 / H6;

Verpackung: schwarze Geschenkverpackung


Maße: 15,3 x 8,1 x 1,4 cm (geschlossen)

83900SW-GR

€ 9,95



Zusammenstellung



geöffnet



komfortables Entnehmen der Bits



Veredelungsbeispiel
Tampondruck



Veredelungsbeispiel
Doring PG1



Veredelungsbeispiel
Doring PG1



Veredelungsbeispiel
Doring PG2



Veredelungsbeispiel
Doring PG2

Profi Bit Power 32 HC

Bit-Set mit 30 Bits und magnetischem Schnellwechsel-Bithalter

Top-Qualität – Made in Taiwan! Das vielfältige Bit-Set besteht aus 30 Bits, die aus hochwertigem S2-Werkzeugstahl gefertigt sind und einem Edelstahl-Schnellwechsel-Bithalter mit magnetischer Bitaufnahme. Die robusten Bits eignen sich für den professionellen und anspruchsvollen Einsatz im Heim- und Handwerk. Der 1/4" Außensechskantantrieb erlaubt den vielseitigen Einsatz, in Kombination mit dem Schnellwechsel-Bithalter, in einem Akkschrauber oder Handschraubendreher.

Material: Sammelbox aus ABS und PC, Schnellwechsel-Bithalter aus Edelstahl, Bits aus S2 Stahl (Rockwell 57-60), Stecknussadapter aus 6150 CrV-Stahl (Rockwell 52-54)

Zubehör: Sammelbox mit Steckplätzen, Bithalter mit magnetischer Bitaufnahme (1/4"), 30 Bits und 1 Stecknuss-Adapter (1/4", 6,35 mm-Sechskantschaft)

Stecksatz: 4 x Phillips: PH1 / PH2 / PH2 / PH3; 4 x Pozidriv: PZ1 / PZ2 / PZ2 / PZ3; 7 x TORX®: T10 / T15 / T20 / T25 / T27 / T30 / T40;

7 x TORX® Tamper: TR10 / TR15 / TR20 / TR25 / TR27 / TR30 / TR40; 4 x Schlitz: 3 / 4 / 5 / 6; 4 x Innensechskant: H3 / H4 / H5 / H6;

Verpackung: schwarze Geschenkverpackung

Maße: 11,5 x 8,2 x 3,8 cm (geschlossen)

83870SW-GR

€ 12,95



Veredelungsbeispiel
Tampondruck



Veredelungsbeispiel
Doming



Veredelungsbeispiel
Doming



Zusammenstellung



geöffnet



integrierte Halterung



Herausfallen der Bits nicht möglich



übersichtliche Beschriftung der Steckplätze

Multi Bit Collection 49 HC

Bit-Set mit 48 Bits und magnetischem Schnellwechsel-Bithalter

Das professionelle, umfangreiche Bit-Set besteht aus 48 Bits, die aus hochwertigem S2 Werkzeugstahl gefertigt sind, sowie einem Edelstahl-Schnellwechsel-Bithalter mit magnetischer Bitaufnahme. Die robusten Bits eignen sich für den professionellen und anspruchsvollen Einsatz in Heim- und Handwerk. Der 1/4" Außensechskantantrieb erlaubt den vielseitigen Einsatz, in Kombination mit dem Schnellwechsel-Bithalter, in einem Akkuschrauber oder Handschraubendreher.

Material: Sammelbox aus ABS und TPR, Bits aus S2 Stahl (Rockwell 57-61), Schnellwechsel-Bithalter aus Carbonstahl (Rockwell 51-55)

Zubehör: Sammelbox mit Steckplätzen, magnetischer Schnellwechsel-Bithalter (1/4" 6,35 mm-Sechskantschaft), 42 Bits (1/4" 6,35 mm-Sechskantschaft, 25 mm), 6 Bits (1/4" 6,35 mm-Sechskantschaft, 50 mm)

Stecksatz: Bits (1/4" 6,35 mm-Sechskantschaft, 25 mm): 9 x Schlitz: 2,5/3/4/4,5/5/5,5/2x6/7 mm; 4 x Phillips: PH0/PH1/PH2/PH3; 4 x Pozidriv: PZ0/PZ1/PZ2/PZ3; 12 x TORX®: T8/T10/2x T15/2x T20/2x T25/T27/T30/T35/T40; 9 x Innensechskant: 1,5/2/2,5/3/4/4,5/5/5,5/6; 4 x Innenvierkant: S0/S1/S2/S3; Bits (1/4" 6,35 mm-Sechskantschaft, 50 mm): 3 x Schlitz: 4/5/6 mm; 3 x Phillips: PH1/PH2/PH3

Verpackung: schwarze Geschenkverpackung


Maße: 15,3x9,9x4,7 cm (geschlossen)

83885SW-GR

€ 13,95



geschlossen



Veredelungsbeispiel
Tampondruck



Veredelungsbeispiel
Doming



Veredelungsbeispiel
Doming



Veredelungsbeispiel
Doming

Space 31 HC

Bit-Set mit 30 Bits und Schnellwechsel-Bithalter

Material: Sammelbox aus ABS und PC mit bedruckter EVA-Einlage (Ethylvinylacetat), Schnellwechsel-Bithalter aus 6150 CrV-Stahl und Edelstahl sowie Aluminium, Bits aus S2 Stahl (Rockwell 58-62)

Zubehör: Sammelbox mit Steckplätzen, Schnellwechsel-Bithalter mit magnetischer Bitaufnahme (1/4"), 30 Bits (1/4", 6,35 mm-Sechskantschaft)

Stecksatz: 4 x Phillips: PH1 / PH2 / PH2 / PH3; 4 x Pozidriv: PZ1 / PZ2 / PZ2 / PZ3; 4 x Schlitz: 3 / 4 / 5 / 6; 4 x Innensechskant: H3 / H4 / H5 / H6; 7 x TORX®: T10 / T15 / T20 / T25 / T27 / T30 / T40; 7 x TORX® Tamper: TR10 / TR15 / TR20 / TR25 / TR27 / TR30 / TR40

Verpackung: schwarze Geschenkverpackung

Maße: 16,5 x 11,4 x 3,2 cm (geschlossen)

83690SW-RO

€ 7,95



geschlossen



Zusammenstellung



Veredelungsbeispiel
Doring PG1



Veredelungsbeispiel
Doring PG2



Veredelungsbeispiel
Tampondruck



tatsächliche Größe



Zusammenstellung



Befestigungsöse



Schraubendreher integriert in der Bit Box



Veredelungsbeispiel Tampondruck



Veredelungsbeispiel Doming

Corpus 19 HC

Bit-Set mit 18 Bits und Bit-Schraubendreher

Material: Sammelbox aus PP, Schraubendreher aus TPR/PP und Carbonstahl (Rockwell 48), Bits aus CrV-Stahl (Rockwell 52-55)

Zubehör: Sammelbox mit Steckplätzen, Schraubendreher mit magnetischer Bitaufnahme (1/4"), 18 Bits (1/4", 6,35 mm-Sechskantschaft)

Stecksatz: 3 x Phillips: PH1 / PH2 / PH3; 3 x Innenvierkant: S1 / S2 / S3; 3 x Innensechskant: H4 / H5 / H6; 3 x Pozidriv: PZ1 / PZ2 / PZ3; 3 x TORX®: T15 / T20 / T25; 3 x Schlitz: 4 / 5 / 6 mm

Verpackung: schwarze Geschenkverpackung

Maße: 21,8 x 5,7 x 3,9 cm (geschlossen)

81830SW-GR

€ **5,95**



Druck



Doming PG2



Schlitz



Phillips



Pozidriv



Torx®



Innen Vierkant



Innen Sechskant



magnetisch

Compact Driver 7 HC

Bit-Magazin-Schraubendreher mit Ratsche und 6 Bits

Material: Schraubendreher aus ABS/PC und Carbonstahl (Rockwell 26-32), Bits aus 6150 CrV-Stahl (Rockwell 52-56)

Zubehör: Schraubendreher mit magnetischer Bitaufnahme (1/4") und Ratsche mit Rechts-/Linkslauf und Arretierung, 6 Bits (1/4", 6,35mm-Sechskantschaft)

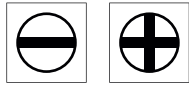
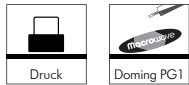
Stecksatz: 2 x Phillips: PH1 / PH2; 2 x TORX®: T15 / T20; 1 x Pozidriv: PZ2; 1 x Schlitz: 4 mm

Verpackung: schwarze Geschenkverpackung

Maße: 10,2 x 3,8 cm

81780SW-GR

€ 5,45



Bithalter
magnetisch



tatsächliche Größe



Magazin mit 6 Bits im Inneren
des Schraubendrehers



Veredelungsbeispiel
Tampondruck



Veredelungsbeispiel
Tampondruck



Veredelungsbeispiel
Doming

Twist Ratchet 13 HC

Bit-Magazin-Schraubendreher mit Ratsche und 12 Bits

Material: Schraubendreher aus PP/TPR und Zinklegierung, Bits aus CrV-Stahl (Rockwell 52-55)

Zubehör: Schraubendreher mit Bitaufnahme (1/4") und Ratsche mit Rechts-/Linkslauf und Arretierung, 12 Bits (1/4", 6,35 mm-Sechskantschaft)

Stecksatz: 2 x Phillips: PH1 / PH2; 4 x TORX®: T10 / T15 / T20 / T25; 2 x Schlitz: 5 / 6 mm; 2 x Innensechskant: H3 / H4; 2 x Innenvierkant: S1 / S2

Verpackung: schwarze Geschenkverpackung

Maße: 23,0 x 3,7 cm inkl. Bit

81810SW-GR

€ 6,95



Innen
Vierkant

Innen
Sechskant



Magazin mit 6 Doppelbits
im Gehäuse integriert



Veredelungsbeispiel
Doming



Veredelungsbeispiel
Tampondruck



Zusammenstellung

Designed by Bachmayer Ingenieur-Design

Profi Meta Tool

Bit-Set bestehend aus Bit-Schraubendreher mit Ratsche und Verlängerung und 20 Bits

Material: Sammelbox aus Karton und EVA-Schaumeinlage, Schraubendreher aus ABS/TPR und Zinklegierung, Bits aus CrV-Stahl 6150 (Rockwell 50-54)

Funktionen Schraubendreher: Kurz-/Lang-/oder Querversion, Bit-Verlängerung, Drehmomentfestigkeit von bis zu 42 N/m

Zubehör: Sammelbox mit Steckplätzen, Schraubendreher mit magnetischer Bitaufnahme (1/4") und Ratsche mit Rechts-/Linkslauf und Arretierung, 20 Bits (1/4", 6,35mm-Sechskantschaft)

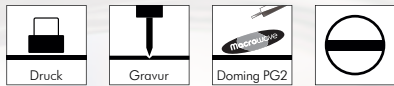
Stecksatz: 3 x Phillips: PH1/ PH2/ PH3; 4 x Innensechskant: H3/ H4/ H5/ H6; 3 x Pozidriv: PZ1/ PZ2/ PZ3; 7 x TORX®: T10/ T15/ 2 x T20/ 2 x T25/ T30; 3 x Schlitz: 4/ 5/ 6 mm

Verpackung: hochwertige Karton-Geschenkverpackung

Maße: Schraubendreher: 16,0x3,5 cm; (ohne Verlängerung)

81750SW-BL

€ 8,95



Veredelungsbeispiel
Tampondruck



Veredelungsbeispiel
Lasergravur




Veredelungsbeispiel
Doming



Griff und Verlängerung



Griff mit Verlängerung
in Querversion



Griff in Kurzversion



Griff mit Verlängerung
in Langversion



Zusammenstellung / Geschenkverpackung

Connect

Magnetisches Handwerker-Armband

Material: 1680D Polyester, PVC und eingenähte Magnete (NdFeB Neodymmagnete)

Funktionen: 3 magnetische Flächen (9 x 7 cm), individuell einstellbare Länge durch Klettverschluss

Verpackung: schwarze Geschenkverpackung

Maße: 37,5 x 9,5 x 0,5 cm (offen);
12,0 x 9,5 x 3,0 cm (geschlossen)

81800SW-GR

€ 4,45



in Anwendung



in Anwendung am Handgelenk



fixiert Schrauben usw. durch Magnete



extrem widerstandsfähiges Material

atmungsaktives Innenfutter




Veredelungsbeispiel Tampondruck



Produktvideo



in Anwendung z. B. am Oberarm



ideale Anpassung durch Klettverschluss

3 große, kräftige, rechteckige Magnetflächen

PRO

PRODUCTS FOR LIFE



TOOLS

Multi Werkzeuge

Werkzeugkoffer im Miniformat. Multifunktionswerkzeuge vereinen mehrere Einzelwerkzeuge für unterschiedliche Anwendungen in einem Werkzeug. Durch ihre kompakte Form finden sie Platz in der Hosentasche, am Gürtel oder im Rucksack. Wir bieten Qualität auf höchstem Niveau. Das Sortiment reicht vom klassischen Multitool über das praktische Fahrradwerkzeug und das repräsentative Kellnermesser bis hin zur multifunktionalen Gartenschere.

Support Tool 12 HC

Multi-Werkzeug mit 12 Funktionen

Vielseitig einsetzbar durch viele praktische Werkzeuge, einzeln arretierbar. Dank der kompakten Größe, passt das Tool in jede Tasche. Für Rechts- und Linkshänder geeignet.

Material: Edelstahl Griffschale beschichtet schwarz, Griffschale gegenüber mit Struktur aus ABS,

Werkzeuge aus 420 Edelstahl sandgestrahlt

Klinge: Klingenlänge 53 mm

Funktionen: Taschenmesser, Schere, Metallfeile, Schlitzschraubendreher, Phillips-Schraubendreher, Dosenöffner, Flaschenöffner, Hakenklingen-Cutter, Smartphone-Halter, SIM-Karten Nadel, Schlüsselring, Einzel-Arretierung für alle Werkzeuge

Verpackung: schwarze Geschenkverpackung

Maße: 7,5 x 1,8 x 2,1 cm (geschlossen)

82510SI-SW

€ 8,95



Druck

Gravur

Doming PG1-2

12



Klingenlänge

53 mm

Rechts- und Linkshänder

Schlitz

Phillips



Werkzeuge im Detail



Schlüsselring



Veredelungsbeispiel Tampondruck



Veredelungsbeispiel Lasergravur



Veredelungsbeispiel Doming PG2




tatsächliche Größe



geschlossen



Einzel-Arretierung für alle Werkzeuge



SIM-Karten Nadel



praktischer Smartphone-Halter



Sledge Tool 16 HC

Multi-Werkzeug mit 16 Funktionen

Material: Hammer aus 2Cr13 Edelstahl schwarz beschichtet, Griffschalen aus 2Cr13 Edelstahl, Werkzeuge aus 3Cr13 Edelstahl, Bithalter aus glasfaserverstärktem Nylon, Bits aus CrV-Stahl (Rockwell 50-54)

Werkzeuge: Schraubendreher Bithalter, Klaue mit Nagelheber, Bithalter mit Magnet, Schraubenschlüssel (12 mm), Hammer, Kronkorken-Heber, Dosenöffner, Abisolierer, Feile, Schlitzschraubendreher (6,5), Schraubenschlüssel (5/6/7/8/9 mm), Stemmwerkzeug, Messer (Klingenlänge 80 mm)

Verpackung: schwarze Geschenkverpackung

Maße: 16,1 x 7,6 x 4,1 cm (geschlossen)

82060SI-SW

€ 8,90



Schlitz

Phillips

Rechts- und Linkshänder



tatsächliche Größe



Zusammenstellung



Klaue mit Nagelheber



integrierter Bithalter



Werkzeug im Detail



Veredelungsbeispiel
Tampondruck



Veredelungsbeispiel
Lasergravur

Bike Tool 23 HC

Fahrrad-Tool mit 23 Funktionen

Material: Werkzeuge aus 420 Edelstahl und CrV Stahl poliert, Griffschale und Reifen-Montierhebel aus ABS

Werkzeuge: 7 x CrV Stahl Bits mit 1/4" (6,35 mm) Sechskantschaft, Länge 19 mm): 1 x Phillips: PH2, 1 x TORX®: T25, 1 x Schlitz: 5,0, 4 x Innensechskant: H3/H4/H5/H6; 17 mm Sechskantschlüssel; 13 mm Sechskantschlüssel; 1,5 mm Innensechskantschlüssel; 3,4 mm Speichenwerkzeug; 9,0 mm Innensechskantschlüssel; 3,9 mm Speichenwerkzeug; 8,0 mm Innensechskantschlüssel; 2 x Reifen-Montierhebel 2,5 mm Innensechskantschlüssel; magnetischer Bithalter; 1 x CrV Stahl Bit mit 1/4" (6,35 mm) Sechskantschaft, Länge 19 mm): 1 x Innensechskant: H8; 3,0 mm Innensechskantschlüssel; 2,0 mm Innensechskantschlüssel;

Kettenbrecher; Kettenfixierhaken

Zubehör: Nylon-Gürteltasche

Verpackung: schwarze Geschenkverpackung

Maße: 9,0 x 4,9 x 1,9 cm (geschlossen)

82520SW-GR

€ 11,95



geschlossen




Veredelungsbeispiel
Tampondruck



Veredelungsbeispiel
Lasergravur



Veredelungsbeispiel
Doming



Bit in Anwendung



Bit in Anwendung



Kettenbrecher in
Anwendung



Reifen-Montierhebel in
Anwendung



tatsächliche Größe

Artech Tool 13 HC

Multi-Werkzeug mit 13 Funktionen

Material: Multi-Tool und Zangenkopf aus 2Cr13 Edelstahl sandgestrahlt, Griffschalen aus eloxiertem Aluminium, Werkzeuge aus 3Cr13 Edelstahl

Werkzeuge: Spitzzange, normale Zange, Drahtschneider, 2 x Schlitzschraubendreher (4 / 4.5), Feile, Kronkorken-Heber, Dosenöffner, Stech-Bohr-Ahle, Messer (Klingenlänge 60 mm), Säge, Phillips-Schraubendreher (PH2)

Funktionen: Verriegelungsschutz der Werkzeuge, innenliegende Feder

Verpackung: schwarze Geschenkverpackung

Maße: 10,8 x 4,2 x 2,2 cm (geschlossen)

82040SI-TI

€ **10,95**



Druck



Gravur



Funktionen

13



Klingenlänge

60 mm



Schlitz



Phillips



Rechts- und Linkshänder



tatsächliche Größe



geschlossen



innenliegende Feder



Verriegelungsschutz



Werkzeuge im Detail



in Anwendung



Veredelungsbeispiel
Tampondruck



Veredelungsbeispiel
Lasergravur

Duo

Multi-Werkzeug mit 12 Funktionen

Material: Multi-Tool und Zangenkopf sowie Werkzeuge aus 2Cr13 Stahl schwarz beschichtet, Griffschalen aus ABS mit schwarz eloxierten Aluminiumdekoreinlagen, 600D Nylon-Gürteltasche

Werkzeuge: Säge, 3 x Schlitz-Schraubendreher (3/4/6 mm), Phillips-Schraubendreher, Messer (Klingenlänge 60 mm), Dosenöffner, Kronkorken-Heber, Ahle, Metallfeile, Zange mit Seitenschneider



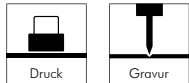
Funktionen: Verriegelungsschutz der Werkzeuge, innenliegende Feder

Zubehör: Nylon-Gürteltasche

Verpackung: schwarze Geschenkverpackung

Maße: 10,5 x 4,5 x 2,5 cm (geschlossen)

82140BL-SW blau
82140SW-SI schwarz/silber
€ 10,95



Rechts- und Linkshänder



Werkzeuge im Detail



geschlossen



innenliegende Feder



tatsächliche Größe



Verriegelungsschutz



Veredelungsbeispiel Lasergravur



Veredelungsbeispiel Tampondruck



Veredelungsbeispiel Tampondruck auf Tasche

Rip Tool 12 HC

Multi-Werkzeug mit 12 Funktionen

Material: 2Cr13 Edelstahl sandgestrahlt, Werkzeuge poliert

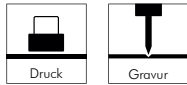
Werkzeuge: Spitzzange, normale Zange, Drahtschneider, Messer (Klingenlänge: 53 mm), Phillips-Schraubendreher (PH1), Stech-Bohr-Ahle, Kronkorken-Heber, Dosenöffner, Säge, 2 x Schlitzschraubendreher (3/5), Messer mit gewellter Klinge (Klingenlänge: 53 mm)

Verpackung: schwarze Geschenkverpackung

Maße: 10,0 x 3,9 x 1,7 cm (geschlossen)

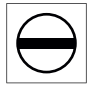
82080SI-SI

€ **3,95**



12

53 mm



Schlitz

Phillips



Rechts- und Linkshänder



Rip Tool Plus 11 HC

Multi-Werkzeug mit 11 Funktionen

Material: 2Cr13 Edelstahl sandgestrahlt, Griffeinlage aus ABS

Werkzeuge: Spitzzange, normale Zange, Drahtschneider, Holzsäge, 2 x Schlitzschraubendreher (3/5), Stech-Bohr-Ahle, Dosenöffner, Feile, Phillips-Schraubendreher (PH1), Messer (Klingenlänge: 48 mm)

Verpackung: schwarze Geschenkverpackung

Maße: 10,5 x 4,9 x 1,9 cm (geschlossen)

82090SI-SI

€ **7,95**



11

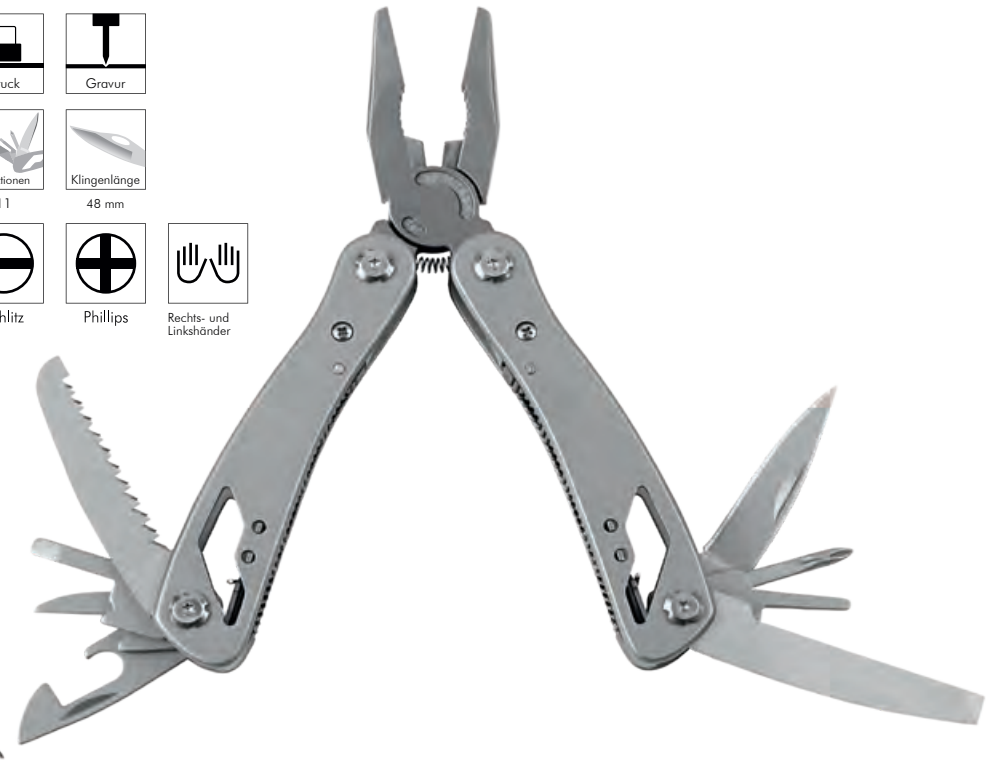
48 mm



Schlitz

Phillips

Rechts- und Linkshänder



tatsächliche Größe



geschlossen



Werkzeuge im Detail



Veredelungsbeispiel
Tampondruck



geschlossen



in Anwendung



Werkzeuge im Detail



Veredelungsbeispiel
Lasergravur

Tool to Go

Multi-Werkzeug mit 11 Funktionen

Material: Multi-Tool und Zangenkopf aus 2Cr13 Stahl schwarz beschichtet, Griffschalen aus titanfarben eloxiertem Aluminium und ABS

Werkzeuge: Zange mit Seitenschneider, Messer (Klingenlänge 40 mm), Säge, Phillips-Schraubendreher, 2 x Schlitz-Schraubendreher (2/4 mm), Ahle, Dosenöffner, Kronkorken-Heber, Metallfeile

Funktionen: Verriegelungsschutz der Werkzeuge

Verpackung: hochwertige Karton-Geschenkerpackung

Maße: 7,0 x 3,0 x 1,5 cm (geschlossen)

82110TI-SW

€ 7,75



Rechts- und Linkshänder



geschlossen



Geschenkerpackung



Veredelungsbeispiel
Lasergravur

Curve

Multi-Werkzeug mit 12 Funktionen

Material: Multi-Tool und Zangenkopf sowie Werkzeuge aus 2Cr13 Stahl, schwarz beschichtet, Griffschalen aus titanfarben eloxiertem Aluminium und ABS, 600D Nylon-Gürteltasche

Werkzeuge: Zange mit Seitenschneider, Messer (Klingenlänge 60 mm), Säge, Phillips-Schraubendreher, 3 x Schlitz-Schraubendreher (3/4/6 mm), Dosenöffner, Kronkorken-Heber, Metallfeile und Ahle

Funktionen: Verriegelungsschutz der Werkzeuge, innenliegende Feder

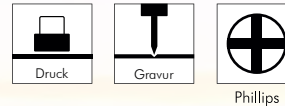
Zubehör: Nylon-Gürteltasche

Verpackung: schwarze Geschenkerpackung

Maße: 10,0 x 4,5 x 2,5 cm (geschlossen)

83240SW-SW

€ 10,95



Rechts- und Linkshänder

Rechts- und Linkshänder



geschlossen



innenliegende Feder

Centurio Tool 8 HC

Multi-Werkzeug mit 8 Funktionen

Extrem hochwertiges Multi-Werkzeug aus Edelstahl 420 sandgestrahlt. Als Besonderheit verfügt der Griff über zwei Steckplätze für den abnehmbaren magnetischen Bithalter. Indem eine Griffseite ausgeklappt wird, kann es als Schraubendreher mit langem Griff eingesetzt werden. Im zusammengefalteten Zustand und dem Steckplatz an der Seite des Griffes kommt das Tool als L-Griff-Schraubendreher für höhere Drehmomente zum Einsatz.

Material: Multi-Tool und Zangenkopf aus Edelstahl 420 sandgestrahlt, Messer aus Edelstahl 440A, Einlagen für Griffschalen aus ABS, Cr-V Bits

Werkzeuge: Spitzzange, normale Zange, Schneidzange, Drahtschneider, Messer (Klingenlänge 71 mm), abnehmbarer magnetischer Bithalter, Bit für Phillips-Schrauben (PH2), Bit für Schlitzschrauben (5,0)

Funktionen: Messer arretierbar und Schraubendreher kann im geschlossenen Zustand des Multi-Tools ausgeklappt und eingesetzt verwendet werden, magnetischer Bithalter mit 1/4" (6,35 mm) Sechskantschaft, Gürtelclip

Zubehör: Nylon-Gürteltasche

Verpackung: schwarze Geschenkverpackung

Maße: 10,2 x 4,0 x 2,2 cm (geschlossen)

82480SI-SW

€ 11,95



geschlossen



tatsächliche Größe



Klingenarretierung



Klingenarretierung



zwei Steckplätze für den abnehmbaren magnetischen Bithalter



in Anwendung als L-Griff-Schraubendreher



in Anwendung als Schraubendreher mit langem Griff



Veredelungsbeispiel Lasergravur



Veredelungsbeispiel Tampondruck

Cut Tool 7 HC

Multi-Werkzeug mit 7 Funktionen

Material: Werkzeuge aus 3Cr13 Edelstahl, Griff Schere aus 2Cr13 Edelstahl, Griffschalen Multitool aus eloxiertem Aluminium

Werkzeuge: Schere, Messer (Klingenlänge 60 mm), Schraubenschlüssel (5/6/7/8/9 mm), Schlitzschraubendreher (4 mm), Kronkorken-Heber, Säge, Dosenöffner

Verpackung: schwarze Geschenkverpackung

Maße: 10,0 x 3,2 x 1,7 cm (geschlossen)

82050SI-SI silber

82050SI-TI titan

€ **5,95**



Druck



Gravur



Funktionen

7



Klingenlänge

60 mm



Schlitz




Rechts- und Linkshänder



tatsächliche Größe



geschlossen



in Anwendung



Werkzeuge im Detail



Veredelungsbeispiel
Tampondruck



Veredelungsbeispiel
Lasergravur



Garden Tool Pro 5 HC

Multifunktions-Gartenschere mit 5 Funktionen


Material: Schere und Werkzeuge aus 3Cr13 Edelstahl, Griffschalen aus eloxiertem Aluminium
Werkzeuge: Gartenschere, Messer (Klingenlänge 70 mm), Holzsäge, Wurzelzieher
Zubehör: Öse zum Anbringen eines Lanyards oder Fangriemen
Verpackung: schwarze Geschenkverpackung
Maße: 12,8 x 5,0 x 2,0 cm (geschlossen)

82070SI-TI
 € **8,95**

Druck	Gravur	
Funktionen	Klingenlänge	Rechts- und Linkshänder
5	70 mm	



tatsächliche Größe



in Anwendung



geschlossen



Veredelungsbeispiel Tampondruck



Veredelungsbeispiel Lasergravur



Werkzeuge im geschlossenen Zustand des Tools von außen zu öffnen und zu benutzen

Burgund

Repräsentatives Kellnermesser

Edles, repräsentatives Kellnermesser mit hochwertigen Aluminium Griffenlagen in Karton-Geschenverpackung.

Material: Funktionsteile aus rostfreiem Edelstahl 420, Griffschalen aus eloxiertem Aluminium

Werkzeuge: Korkenzieher, Kronkorken-Heber, Bänderollenmesser mit Zahnklinge

Verpackung: hochwertige Karton-Geschenverpackung

Maße: 12,0 x 3,0 x 1,5 cm (geschlossen)

83150SW-TI

€ 3,95



Druck



Gravur



geschlossen



Geschenverpackung



Veredelungsbeispiel
Tampondruck



Veredelungsbeispiel
Tampondruck



Veredelungsbeispiel
Lasergravur

Organizer Ordnungstasche

Mit dieser Tasche behalten Sie den Überblick und schaffen Platz. Die 4 Fächer, 2 seitliche Netztaschen, sowie ein Fach mit Reißverschluss, bieten idealen Stauraum für Bücher, Kinderspielzeug, Kekstüten, Kosmetika und Co. Für größere Gegenstände können zwei Abtrennungen per Klettverschluss zwischen den 4 Fächern vorübergehend entfernt werden. Bei Nichtgebrauch falten Sie den Organizer einfach flach zusammen und fixieren diesen mit der Gummikordel.


Material: Nylon 600D

Verpackung: schwarze Geschenkverpackung

Maße: 35,0 x 16,5 x 12,5 cm (geöffnet), 7,0 x 16,5 x 12,5 cm (zusammengelegt)

62100SW-GR

€ **1,95**



in Anwendung auf Reisen



Produkt zusammengelegt
Maße: 7,0 x 16,5 x 12,5 cm



Produkt öffnen
Maße: 35,0 x 16,5 x 12,5 cm



vielseitige Anwendung



Veredelungsbeispiel
Tampondruck

Vision

Premium Set: Hochwertiges Taschenmesser mit Klingenarretierung und LED Taschenleuchte

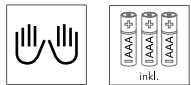
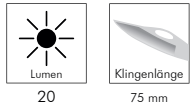
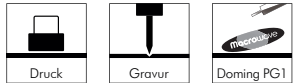
Das Set besteht aus dem edlen Taschenmesser STEEL (siehe Seite 35) und der kompakten und leuchtstarken Taschenleuchte TURBO PLUS (siehe Seite 143), das Ganze verpackt in einer hochwertigen Karton-Geschenkverpackung. Die Klinge (Klingenlänge 75 mm) aus schwarz beschichtetem rostfreiem Edelstahl 3Cr13 bietet durch die Klingenarretierung ein Höchstmaß an Sicherheit und Komfort und verhindert ein unbeabsichtigtes Einklappen der Klinge. Ein außergewöhnliches Design und eine starke Leuchtkraft machen die Taschenleuchte TURBO PLUS zu einem besonderen Präsent. 3 AAA Batterien inkl.

Verpackung: hochwertige Karton-Geschenkverpackung

Maße: Steel: 10,5 x 2,9 x 1,4 cm (geschlossen); Turbo Plus: 9,3 x 3,0 cm

83730SW-SI

€ 12,95



Rechts- und Linkshänder



Veredelungsbeispiel Lasergravur



Veredelungsbeispiel Doming



Veredelungsbeispiel Lasergravur



Veredelungsbeispiel Lasergravur

Voyager

Premium Set: Multi-Werkzeug mit 11 Funktionen und LED Taschenleuchte

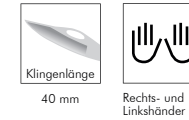
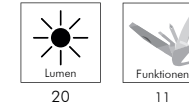
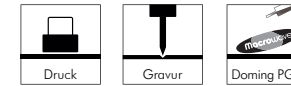
Das Set besteht aus dem Multi-Werkzeug TOOL TO GO (siehe Seite 93) und der Taschenleuchte TURBO PLUS (siehe Seite 143), das Ganze verpackt in einer hochwertigen Karton-Geschenkverpackung. Das Multi-Tool mit 11 Funktionen überrascht trotz seiner kleinen Größe in Punkto Funktionalität und Qualität. Alle Werkzeuge aus schwarzem rostfreiem Edelstahl 2Cr13: Zange mit Seitenschneider, Messer (Klingenlänge 40 mm), Säge, Phillips-Schraubendreher, 2x Schlitz-Schraubendreher (2/4 mm), Dosenöffner, Kronkorken-Heber, Metallfeile und Ahle. Ein außergewöhnliches Design und eine starke Leuchtkraft machen die Taschenleuchte TURBO PLUS zu einem besonderen Präsent. 3 AAA Batterien inkl.

Verpackung: hochwertige Karton-Geschenkverpackung

Maße: Tool to Go: 7,0 x 3,0 x 1,5 cm (geschlossen); Turbo Plus: 9,3 x 3,0 cm

83740SW-SI

€ 13,95



PRO

PRODUCTS FOR LIFE



LIGHT

Arbeitsleuchten

Entdecken Sie die neuen Arbeits- und Inspektionsleuchten. Die wiederaufladbaren Leuchten sind mit leistungsstarken Lithium-Ionen-Akkus ausgestattet. Die Akkus haben eine sehr geringe Selbstentladung und dadurch eine sehr lange Lebensdauer. Kaltweißes LED-Licht mit breitem Abstrahlwinkel sorgt für eine gute Ausleuchtung der Arbeitsfläche. Zur Befestigung an metallischen Oberflächen sind starke Magnete vorhanden. Aufstellbügel, Gürtelclip, schwenkbare Leuchtenköpfe und 360° drehbare sowie integrierte Befestigungshaken und vieles mehr machen die Leuchten vielseitig einsetzbar. Überzeugen Sie sich selbst von dem besonderen Lichtspektrum. Es sorgt für angenehmes Licht und ermöglicht konzentriertes Arbeiten.

Service Light 250 L

Aufladbare LED-Inspektionsleuchte

Die LED-Leuchte ist mit einer 3 W-COB-LED-Arbeitsleuchte und einer 5 W-LED-Inspektionsleuchte ausgestattet. Während die Arbeitsleuchte bis zu 250 Lumen bietet, erreicht die Inspektionsleuchte eine Helligkeit von 140 Lumen. Mit einer Ladezeit von nur etwa einer Stunde bietet die Leuchte je nach Leuchtmodus eine beeindruckende Leuchtdauer. Der um 240° bewegliche Multifunktionsclip mit integriertem, starkem Magneten ermöglicht eine flexible Handhabung.

Gehäuse: ABS

Leuchtmittel: Arbeitsleuchte 3 W COB LED, Inspektionsleuchte 5 W LED

Lichtwert: Arbeitsleuchte 250 Lumen, Inspektionsleuchte 140 Lumen

Ladezeit: ca. 1 Stunde

Leuchtdauer: ca. 2,5–8 Stunden (Arbeitsleuchte 200 Lumen),

ca. 5,5 Stunden (Inspektionsleuchte 50 Lumen)

Leuchtmodi: Arbeitsleuchte 30%/100% Power weißes Licht,

Inspektionsleuchte 100% Power weißes Licht

Equipment: 240° beweglicher Clip, starker Magnet, Ladekontroll-LED,

USB Typ A / USB Typ C Ladekabel (30 cm Länge)

Schutzklasse: IP33

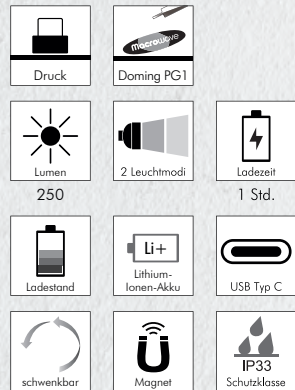
Stromversorgung: 3,7V 600 mAh Li-Ionen Akku Typ 14500 (inkl.)

Verpackung: schwarze Geschenkverpackung

Maße: 10,7 x 3,3 x 2,7 cm

72440SW-GR

€ **10,50**



Aufladung über USB Typ A Ladekabel mit USB Typ C Anschluss



Inspektionsleuchte



Veredelungsbeispiel Tampondruck



Veredelungsbeispiel Doring PG1



Veredelungsbeispiel Doring PG1



tatsächliche Größe



Inspektionsleuchte



Ladekontrollanzeige



Clip mit starkem Magnet zum vielseitigen Befestigen



Multifunktionsclip schwenkbar um 240°



in Anwendung

Audit Light 200 L

Aufladbare LED-Inspektionsleuchte

Die Arbeitsleuchte bietet 200 Lumen und kann in zwei Helligkeitsstufen (30 % und 100 %) betrieben werden, um stets die perfekte Beleuchtung für unterschiedliche Arbeitsbedingungen zu gewährleisten. Die Inspektionsleuchte mit 50 Lumen sorgt für präzise Ausleuchtung in engen oder dunklen Bereichen. Dank des starken Magneten und des praktischen Clips lässt sie sich nahezu überall befestigen.

Gehäuse: ABS

Leuchtmittel: Arbeitsleuchte 3 W COB LED, Inspektionsleuchte 3 W LED

Lichtwert: Arbeitsleuchte 200 Lumen, Inspektionsleuchte 50 Lumen

Ladezeit: ca. 2 Stunden

Leuchtdauer: ca. 5,5 Stunden (Arbeitsleuchte 200 Lumen), ca. 3,5 Stunden (Inspektionsleuchte 50 Lumen)

Leuchtmodi: Arbeitsleuchte 30 % / 100 %
Power weißes Licht, Inspektionsleuchte 100 % Power weißes Licht

Equipment: Edelstahl-Clip, starker Magnet, Ladekontroll-LED, USB Typ A / USB Typ C Ladekabel (30 cm Länge)

Schutzklasse: IP32


Stromversorgung: 3,7 V 1.200 mAh Li-Ionen Akku Typ 18650 (inkl.)

Verpackung: schwarze Geschenkverpackung

Maße: 15,2 x 2,9 x 2,1 cm

72450SW-SW

€ 10,75



tatsächliche Größe



extra starker Magnet zum vielseitigen Positionieren



Aufladung über USB Typ A Ladekabel mit USB Typ C Anschluss

Inspektionsleuchte



Edelstahl-Clip zum vielseitigen Befestigen



in Anwendung



Ladekontrollanzeige



Veredelungsbeispiel Tampondruck



Veredelungsbeispiel Doming PG1



Veredelungsbeispiel Doming PG2

Expert Light 300 L

Aufladbare LED-Arbeitsleuchte

Diese LED-Arbeitsleuchte ist mit einer 3 W-COB-LED ausgestattet, die für eine helle Ausleuchtung sorgt und eine Lichtstärke von 300 Lumen bietet. Nach einer Ladezeit von nur etwa 2 Stunden kann sie je nach Leuchtmodus 3 bis 6 Stunden betrieben werden. Die Leuchte verfügt über fünf unterschiedliche Lichtmodi. Praktische Features wie der starke Magnet im Fuß, der Gürtelclip und der 180° schwenkbare Fuß ermöglichen vielseitige Anwendungsmöglichkeiten. Zusätzlich ist sie mit einem ausklappbaren, um 360° drehbaren Haken ausgestattet.

Gehäuse: ABS

Leuchtmittel: 3 W COB LED

Lichtwert: 300 Lumen

Ladezeit: ca. 2 Stunden

Leuchtdauer: ca. 3–6 Stunden

Leuchtmodi: 100 % / 30 % Power weißes Licht / 100 % Power rotes Licht / rotes Blinklicht / rotes Signal S.O.S.

Equipment: starker Magnet im Fuß, Gürtelclip, 180° schwenkbarer Fuß, ausklappbarer 360° drehbarer Haken zum Aufhängen, Ladekontroll-LED, USB Typ A / USB Typ C Ladekabel (30 cm Länge)

Schutzklasse: IP33

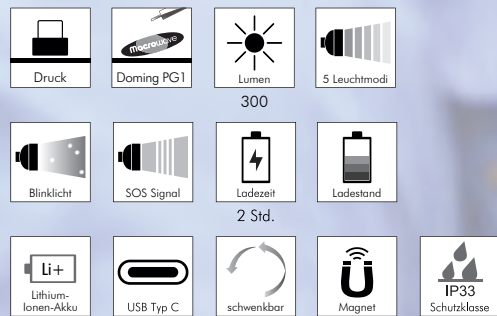
Stromversorgung: 3,7 V 1.200 mAh Li-Ionen Polymer Akku (inkl.)

Verpackung: schwarze Geschenkverpackung

Maße: 11,8 x 5,0 x 2,6 cm

72460SW-GR

€ 10,95



Aufladung über USB Typ A Ladekabel mit USB Typ C Anschluss



tatsächliche Größe



extra starker Magnet zum vielseitigen positionieren



insgesamt schwenkbar um 180°



ausklappbarer 360° drehbarer Haken



in Anwendung



Veredelungsbeispiel Tampondruck



Veredelungsbeispiel Doming



Veredelungsbeispiel Doming

Profi Inspection Light 200 L

Aufladbare LED-Inspektionsleuchte

Gehäuse: Aluminium eloxiert

Leuchtmittel: Arbeitsleuchte 3 W COB LED, Inspektionsleuchte 1 W LED, Laser 650 nm

Lichtwert: Arbeitsleuchte 200 Lumen, Inspektionsleuchte 100 Lumen

Ladezeit: ca. 2-3 Stunden

Leuchtdauer: ca. 3-4 Stunden

Leuchtmodi: Arbeitsleuchte 100 % Power weißes Licht / 50 % Power weißes Licht, Inspektionsleuchte 100 % Power weißes Licht, Laser rot

Equipment: 120° drehbarer Clip mit starkem Magnet, Ladekontroll-LED, USB Typ A/USB Typ C Ladekabel (100 cm Länge)

Schutzklasse: IPX2

Laserklasse: 2

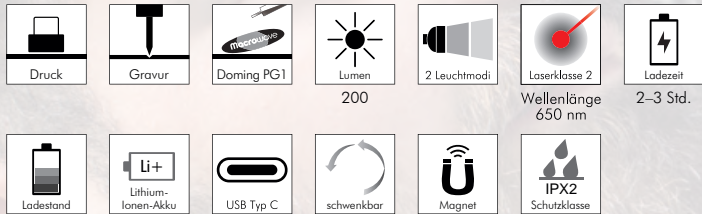
Stromversorgung: 3,7 V 800mAh Li-Ionen Akku Typ 14500 (inkl.)

Verpackung: schwarze Geschenkverpackung


Maße: 15,4 x 1,5 x 1,9 cm

72310TI-SW

€ **10,95**



Aufladung über USB Typ A Ladekabel mit USB Typ C Anschluss



Veredelungsbeispiel Tampondruck



Veredelungsbeispiel Lasergravur



Veredelungsbeispiel Doring



tatsächliche Größe



auch als Variante mit UV-Licht erhältlich (Seite 105)




Laser



Inspektionsleuchte



120° drehbarer Clip mit starkem Magnet



in Anwendung




tatsächliche Größe



UV-Licht




Inspektionsleuchte



Ladekontrollanzeige



120° drehbarer Clip mit starkem Magnet



in Anwendung

Profi Inspection Light UV 200 L

Aufladbare LED-Inspektionsleuchte mit UV-Licht

Gehäuse: Aluminium eloxiert

Leuchtmittel: Arbeitsleuchte 3 W COB LED, Inspektionsleuchte 1 W LED, UV-Licht 365 nm

Lichtwerte: Arbeitsleuchte 200 Lumen, Inspektionsleuchte 100 Lumen

Ladezeit: ca. 2–3 Stunden

Leuchtdauer: ca. 3–4 Stunden

Leuchtmodi: Arbeitsleuchte 100 % Power weißes Licht / 50 % Power weißes Licht, Inspektionsleuchte 100 % Power weißes Licht, UV-Licht

Equipment: 120° drehbarer Clip mit starkem Magnet, Ladekontroll-LED, USB Typ A/ USB Typ C Ladekabel (100 cm Länge)

Schutzklasse: IP44

Stromversorgung: 3,7 V 800 mAh Li-Ionen Akku Typ 14500 (inkl.)

Verpackung: schwarze Geschenkverpackung

Maße: 15,4 x 1,5 x 1,9 cm

72300TI-SW

€ 11,95



Druck



Gravur



Doring PG1



Lumen



2 Leuchtmodi

200



Wellenlänge 365 nm



2–3 Std.



Ladestand



Lithium-Ionen-Akku



USB Typ C



schwenkbar



Magnet



IP44 Schutzklasse

UV-Licht



Aufladung über USB Typ A Ladekabel mit USB Typ C Anschluss



Veredelungsbeispiel Tampondruck



Veredelungsbeispiel Lasergravur



Veredelungsbeispiel Doring



auch als Variante mit Laser erhältlich (Seite 104)

Check Light Charge 130 L

Aufladbare LED Arbeits- und Inspektionsleuchte

Gehäuse: ABS

Leuchtmittel: Arbeitsleuchte 3 W COB LED, Inspektionsleuchte 1 W SMD LED

Lichtwerte: Arbeitsleuchte 130 Lumen, Inspektionsleuchte 40 Lumen

Ladezeit: ca. 2,5 Stunden

Leuchtmodi: Arbeitsleuchte 100 % Power weißes Licht, Inspektionsleuchte 100 % Power weißes Licht

Equipment: 90° drehbarer Clip mit starkem Magnet, Ladestandanzeige, USB Typ A/USB Typ C Ladekabel (50 cm Länge)

Stromversorgung: 3,7 V 800 mAh Lithium-Akku Typ 14500 (inkl.)

Verpackung: schwarze Geschenkverpackung

Maße: 18,0 x 3,4 x 2,0 cm

72220SW-GR

€ **9,95**



Druck



Doming PG2



Lumen
130



Ladezeit
2,5 Std.



Ladestand



Lithium-Ionen-Akku



USB Typ C



schwenkbar



Magnet



Aufladung über USB Typ A Ladekabel mit USB Typ C Anschluss



Produktvideo



Inspektionsleuchte



tatsächliche Größe



Ladestandanzeige



schlankes Design für beengten Arbeitsbereich



90° drehbarer Clip mit starkem Magnet



Veredelungsbeispiel Tampondruck



Veredelungsbeispiel Doming



auch als Variante mit Batterie erhältlich (Seite 118)

Workshop Charge 500 L

Aufladbare LED-Arbeitsleuchte mit Signallichtfunktion und Powerbank-Funktion

Diese aufladbare Arbeitsleuchte ist der perfekte Allrounder für jede Aufgabe. Mit ihrer praktischen Powerbank-Funktion können Sie Ihre Geräte auch unterwegs aufladen. Der leistungsstarke Li-Ionen-Akku mit 2.200 mAh garantiert eine langanhaltende Energieversorgung – eine unverzichtbare Leuchte für Profis und Hobbyhandwerker!

Gehäuse: schlagfestes ABS und TPR, Standfuß aus ABS

Leuchtmittel: 8 W COB LED

Lichtwert: 500 Lumen

Ladezeit: ca. 4 Stunden

Leuchtdauer: ca. 3 Stunden (100 % Power)

Leuchtmodi: 100 % Power weißes Licht /

30 % Power weißes Licht / Stroboskop

Equipment: extra starke Punktmagnete auf der Rückseite, 180° schwenkbarer Fuß, Ladestandanzeige, USB Typ A / USB Typ C Ladekabel (50 cm Länge)

Schutzklasse: IPX4


Stromversorgung: 3,7V 2.200 mAh Li-Ionen Akku (inkl.)

Verpackung: schwarze Geschenkverpackung

Maße: 14,7 x 9,9 x 4,0 cm

72195SW-GR


€ 12,95



Aufladung über USB Typ A Ladekabel mit USB Typ C Anschluss



Veredelungsbeispiel Tampondruck



Veredelungsbeispiel Dosing PG1



Veredelungsbeispiel Dosing PG2



läßt sich flach zusammenlegen und verstauen



in Anwendung



in Anwendung



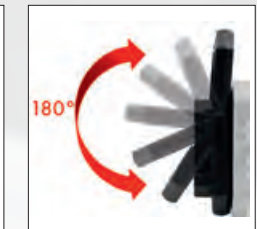
auch als Variante mit Batterie erhältlich (Seite 120)



Powerbankfunktion für Smartphone, etc.



integrierter, ausklappbarer Aufstell-/Aufhängebügel



insgesamt schwenkbar um 180°

Multi Inspection Light 450 L

Aufladbare LED-Inspektionsleuchte mit Dimmfunktion, Laser und UV-Licht

Gehäuse: Aluminium eloxiert

Leuchtmittel: Arbeitsleuchte 5 W COB LED, Inspektionsleuchte 3 W LED, Laser 650 nm, UV-Licht 365 nm

Lichtwert: Arbeitsleuchte 450 Lumen, Inspektionsleuchte 140 Lumen

Ladezeit: ca. 3 Stunden

Leuchtdauer: ca. 2,5 Stunden (Arbeitsleuchte 450 Lumen), ca. 2,5 Stunden (Inspektionsleuchte 140 Lumen), ca. 4 Stunden (UV-Licht)

Leuchtmodi: Arbeitsleuchte 100% Power weißes Licht dimmbar, Inspektionsleuchte 100% Power weißes Licht dimmbar, UV-Licht dimmbar, Laser rot

Equipment: 120° drehbarer Clip mit starkem Magnet, Ladekontroll-LED, USB Typ A/USB Typ C Ladekabel (50 cm Länge)

Schutzklasse: IPX2

Laserklasse: 2














Stromversorgung: 3,7 V 800mAh Li-Ionen Akku Typ 14500 (inkl.)

Verpackung: schwarze Geschenkverpackung

Maße: 16,5 x 2,3 x 2,0 cm

72350SI-SW

€ **15,95**


 Druck	 Gravur	 Lumen 450	 dimmbar	 Laserklasse 2 Wellenlänge 650 nm	 UV Licht Wellenlänge 365 nm	
 Ladezeit 3 Std.	 Ladestand	 Li+ Lithium-Ionen-Akku	 USB Typ C	 schwenkbar	 Magnet	 IPX2 Schutzklasse



tatsächliche Größe



Ladekontrollanzeige



in Anwendung



120° drehbarer Clip mit starkem Magnet



Aufladung über USB Typ A Ladekabel mit USB Typ C Anschluss



Laser und Inspektionsleuchte




UV-Licht



Veredelungsbeispiel Tampondruck



Veredelungsbeispiel Lasergravur



UV-Licht

Process Light Charge 350 L

Aufladbare LED Arbeits- und Inspektionsleuchte mit Dimmfunktion

Hochwertige Leuchte aus Aluminium mit Ladestandanzeige und Edelstahl-Clip mit starkem Magnet. Die Aufladung erfolgt über den USB-C-Ladeanschluss der Leuchte und entspricht damit der neuen EU-Norm für einen einheitlichen Ladestandard.

Gehäuse: Aluminium titan eloxiert

Leuchtmittel: Arbeitsleuchte 5W COB LED, Inspektionsleuchte 5W SMD LED

Lichtwerte: Arbeitsleuchte 350 Lumen, Inspektionsleuchte 150 Lumen

Ladezeit: ca. 1 Stunde

Leuchtdauer: ca. 1,5 Stunden

Leuchtmodi: Arbeitsleuchte 100 % Power weißes Licht dimmbar, Inspektionsleuchte 100% Power weißes Licht dimmbar

Equipment: Ladestandanzeige, Edelstahl-Clip mit starkem Magnet, USB Typ A/USB Typ C Ladekabel (50 cm Länge)

Stromversorgung: 3,7V 400mAh Lithium-Akku Typ 10500 (inkl.)

Verpackung: schwarze Geschenkverpackung

Maße: 15,9x1,6x1,6 cm

72420TI-SW


€ 12,95



Aufladung über USB Typ A Ladekabel mit USB Typ C Anschluss



Inspektionsleuchte



Arbeitsleuchte



Ladestandanzeige



Edelstahlclip und starker Magnet zum vielseitigen Befestigen



tatsächliche Größe



Inspektionsleuchte



Veredelungsbeispiel Tampondruck



Veredelungsbeispiel Lasergravur



Veredelungsbeispiel Doring



Aufladung über USB Typ A Ladekabel mit USB Typ C Anschluss



Quick Charge Inspection Light 150 L

Aufladbare LED-Inspektionsleuchte mit Schnellladefunktion

Professionelle, ultraflache Inspektionsleuchte mit Schnellladefunktion von 90% Ladekapazität innerhalb von 30 Minuten.

Gehäuse: ABS

Leuchtmittel: 3 W COB LED

Lichtwerte: 150/70 Lumen

Ladezeit: 90% Ladekapazität in 30 Minuten

Leuchtdauer: ca. 2 Stunden (150 Lumen), ca. 4 Stunden (70 Lumen)

Leuchtmodi: 100% Power weißes Licht / 50% Power weißes Licht

Equipment: Clip mit starkem Magnet, Ladekontroll-LED, USB Typ A / USB Typ C Ladekabel (100 cm Länge)

Schutzklasse: IP54

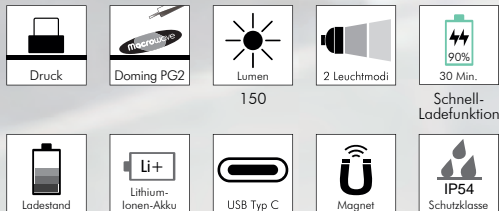
Stromversorgung: 3,7 V 520 mAh Li-Ionen Akku (inkl.)

Verpackung: schwarze Geschenkverpackung

Maße: 16,0 x 2,1 x 0,8 cm

72320SW-GR


€ **16,95**




auch als Pocket Version erhältlich (Seite 111)



tatsächliche Größe




Ladekontrollanzeige



Schnellladefunktion
90% Ladekapazität in
30 Minuten



Edelstahlclip und starker
Magnet zum vielseitigen
Befestigen



in Anwendung



Veredelungsbeispiel
Tampondruck



Veredelungsbeispiel
Doming

Quick Charge Pocket Light 350 L

Aufladbare LED-Arbeitsleuchte mit Schnellladefunktion

Professionelle, kompakte Inspektionsleuchte mit Schnellladefunktion von 90 % Ladekapazität innerhalb von 60 Minuten.

Gehäuse: ABS

Leuchtmittel: 5 W COB LED

Lichtwerte: 350/150 Lumen

Ladezeit: 90 % Ladekapazität in 60 Minuten

Leuchtdauer: ca. 2 Stunden (350 Lumen), ca. 4 Stunden (150 Lumen)

Leuchtmodi: 100 % Power weißes Licht / 50 % Power weißes Licht

Equipment: Clip/Standfuß mit starkem Magnet, Ladekontroll-LED, USB Typ A/USB Typ C Ladekabel (100 cm Länge)

Schutzklasse: IP54

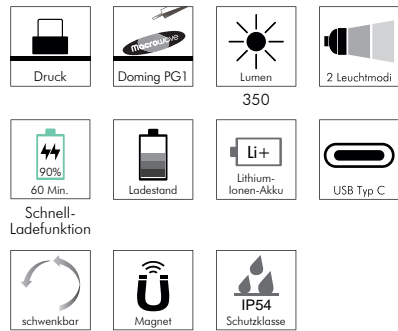
Stromversorgung: 3,7V 1210 mAh Li-Ionen Akku (inkl.)

Verpackung: schwarze Geschenkverpackung

Maße: 10,6 x 5,5 x 1,5 cm (geschlossen)

72330SW-GR

€ **16,95**




Aufladung über USB Typ A Ladekabel mit USB Typ C Anschluss



Veredelungsbeispiel Doming



Veredelungsbeispiel Tampondruck



tatsächliche Größe




Clip/Standfuß mit starkem Magnet



Clip/Standfuß schwenkbar




Ladekontrollanzeige



Schnellladefunktion
90% Ladekapazität in 60 Minuten



auch als Inspektion
Version erhältlich
(Seite 110)



in Anwendung

Power Flex Light 300 L

Aufladbare LED-Arbeitsleuchte mit flexibler Schwanenhals-Inspektionsleuchte und Dimmfunktion

Professionelle Arbeitsleuchte mit dimmbarem Licht und langer Leuchtdauer. Biegsamer Hals zur flexiblen Befestigung und Ausleuchtung der Arbeitsfläche. Zwei starke Punktmagneten und Clip an der Rückseite.

Gehäuse: ABS

Leuchtmittel: Arbeitsleuchte 5 W COB LED, Schwanenhals-Inspektionsleuchte 1 W SMD LED

Lichtwerte: Arbeitsleuchte 300 Lumen, Schwanenhals-Inspektionsleuchte 100 Lumen

Ladezeit: ca. 3,5 Stunden

Leuchtdauer: ca. 3-20 Stunden (Arbeitsleuchte je nach Dimmung), ca. 10 Stunden (Schwanenhals-Inspektionsleuchte)

Leuchtmodi: Arbeitsleuchte 100 % Power weißes Licht dimmbar, Schwanenhals-Inspektionsleuchte 100 % Power weißes Licht

Equipment: Clip mit zwei starken Punktmagneten, Ladekontroll-LED, USB Typ A/USB Typ C Ladekabel (100 cm Länge), flexible Schwanenhals-Inspektionsleuchte

Schutzklasse: IP65




Stromversorgung: 3,7 V 2000 mAh Li-Ionen Akku (inkl.)

Verpackung: schwarze Geschenkverpackung

Maße: 13,6 x 3,0 x 6,6 cm (geschlossen)

72340SW-GR

€ **16,95**



in Anwendung



Aufladung über USB Typ A Ladekabel mit USB Typ C Anschluss



tatsächliche Größe




zwei starke Punktmagnete und Clip



Ladekontrollanzeige

Inspektionsleuchte



Veredelungsbeispiel Tampondruck



Veredelungsbeispiel Dosing PG1



Veredelungsbeispiel Dosing PG2



Schwannenhals-Inspektionsleuchte flexibel positionierbar

Profi Pocket Light 280 L

Aufladbare LED Arbeitsleuchte

Gehäuse: ABS, PC, POM

Leuchtmittel: 4 SMD LED

Lichtwerte: 280 Lumen mit 101° Abstrahlwinkel

Leuchtdauer: ca. 2 Stunden

Ladezeit: ca. 4 Stunden

Leuchtmodi: 100% Power weißes Licht

Equipment: Handschlaufe, extra starker Magnet im Fuß, 340° schwenkbar, Gürtelclip, 360° drehbarer Fixierhaken, Ladestandsanzeige, USB Typ A/Micro-USB Typ B Ladekabel (1,20 Meter Länge)

Schutzklasse: IP20

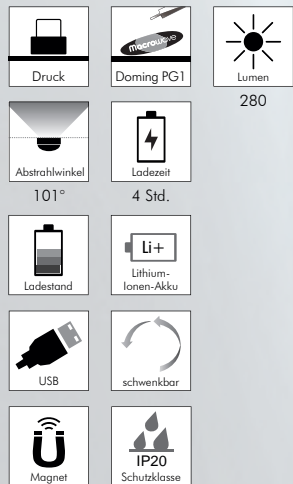
Stromversorgung: 3,7V 1200mAh Lithium-Akku (inkl.)

Verpackung: schwarze Geschenkverpackung

Maße: 13,0 x 6,6 x 2,9 cm (geschlossen)

74060GR-SW

€ 14,95



Aufladung über USB Typ A Ladekabel mit Micro-USB Typ B Anschluss



Veredelungsbeispiel Doming



Ladestandsanzeige



insgesamt schwenkbar um 340°

Profi Energy Light 220 L

Aufladbare LED Arbeitsleuchte mit Powerbank-Funktion

Gehäuse: ABS, PC

Leuchtmittel: 4 SMD LED

Lichtwerte: 220 Lumen mit 90° Abstrahlwinkel

Leuchtdauer: ca. 5 Stunden

Ladezeit: ca. 3 Stunden

Leuchtmodi: 100% Power weißes Licht

Equipment: extra starker Magnet im Fuß, 180° schwenkbar, Gürtelclip, 360° drehbarer Fixierhaken, Ladestandsanzeige, USB Typ A/Micro-USB Typ B Ladekabel (1 Meter Länge)

Schutzklasse: IP20

Stromversorgung: 3,7V 1800mAh Lithium-Akku (inkl.)

Verpackung: schwarze Geschenkverpackung

Maße: 12,3 x 6,0 x 3,3 cm (geschlossen)

74070SW-GR

€ 14,95



Aufladung über USB Typ A Ladekabel mit Micro-USB Typ B Anschluss



insgesamt schwenkbar um 180°



Powerbankfunktion für Smartphone, etc.



Veredelungsbeispiel Tampondruck

Wave Light L 380 L

Aufladbare LED Arbeits- und Taschenleuchte mit Dimmfunktion

Gehäuse: schlagfestes TPR, Aluminium und ABS

Leuchtmittel: Arbeitsleuchte 5 W COB LED, Taschenleuchte 3 W SMD LED

Lichtwerte: Arbeitsleuchte 380 Lumen, Taschenleuchte 160 Lumen

Leuchtdauer: ca. 3-4 Stunden

Ladezeit: ca. 4 Stunden

Leuchtmodi: Arbeitsleuchte 100 % Power weißes Licht dimmbar, Taschenleuchte 100 % Power weißes Licht dimmbar

Equipment: extra starker Magnet im Fuß, 270° schwenkbarer

Arbeitsleuchtenkopf, Aufhängebügel, Ladestandanzeige, USB Typ A/ USB Typ C Ladekabel (50 cm Länge)

Schutzklasse: IP42

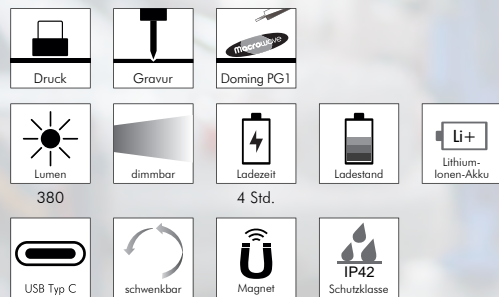
Stromversorgung: 3,7 V 2000 mAh Lithium-Akku Typ 18650 (inkl.)

Verpackung: schwarze Geschenkverpackung

Maße: 15,0 x 3,6 x 3,1 cm (geschlossen)

72240SW-GR

€ 17,95



Aufladung über USB Typ A Ladekabel mit USB Typ C Anschluss



vielseitig und variabel einsetzbar



Veredelungsbeispiel Doring



Veredelungsbeispiel Tampondruck



Veredelungsbeispiel Lasergravur



Taschenleuchte



extra starker Magnet



Ladestandanzeige



insgesamt schwenkbar um 270°

Wave Light XL 420 L

Aufladbare LED Arbeits- und Taschenleuchte mit Dimmfunktion und Powerbank-Funktion

Gehäuse: schlagfestes TPR, Aluminium und ABS

Leuchtmittel: Arbeitsleuchte 5 W COB LED, Taschenleuchte 2 x 3 W SMD LED

Lichtwerte: Arbeitsleuchte 420 Lumen, Taschenleuchte 210 Lumen

Leuchtdauer: ca. 3-4 Stunden

Ladezeit: ca. 3 Stunden

Leuchtmodi: Arbeitsleuchte 100 % Power weißes Licht dimmbar, Taschenleuchte 100 % Power weißes Licht dimmbar

Equipment: extra starker Magnet im Fuß, 270° schwenkbarer Arbeitsleuchtenkopf, Aufhängebügel, Ladestandanzeige, USB Typ A / USB Typ C Ladekabel (50 cm Länge)

Schutzklasse: IP42











Stromversorgung: 2 x 3,7 V 2000 mAh Lithium-Akku Typ 18650 (1 Akku inkl.)

Verpackung: schwarze Geschenkverpackung

Maße: 15,0 x 3,8 x 4,8 cm (geschlossen)

72230SW-GR

€ **21,95**

 Druck	 Gravur	 Doming PG2
 Lumen 420	 dimmbar	 Ladezeit 3 Std.
 Ladestand	 Li+ Lithium-Ionen-Akku	 USB Typ C
 Powerbank	 schwenkbar	
 Magnet	 IP42 Schutzklasse	



Aufladung über USB Typ A Ladekabel mit USB Typ C Anschluss



Produktvideo



vielseitig und variabel einsetzbar



Powerbankfunktion für Smartphone, etc.



Ladestandanzeige



insgesamt schwenkbar um 270°



Veredelungsbeispiel Doming



Veredelungsbeispiel Lasergravur



Veredelungsbeispiel Tampondruck



Taschenleuchte



extra starker Magnet



2 SMD LED mit Dimmfunktion

Hybrid Power Light 500 L

Innovative LED-Arbeitsleuchte mit Dualbetrieb, Dimmfunktion und Powerbank-Funktion

Diese Arbeitsleuchte kann standardmäßig mit einem aufladbaren Akku oder alternativ mit 3 AAA-Batterien betrieben werden. Das Licht ist stufenlos dimmbar und sie verfügt außerdem über eine Powerbank-Funktion. Das Aufladen erfolgt über den USB-C-Ladeanschluss der Leuchte und entspricht damit der neuen EU-Norm für einen einheitlichen Ladestandard.

Gehäuse: schlagfestes TPR, Standfuß aus ABS

Leuchtmittel: Arbeitsleuchte 10 W COB LED, Inspektionsleuchte 5 W SMD LED

Lichtwerte: Arbeitsleuchte 500 Lumen, Inspektionsleuchte 250 Lumen

Ladezeit: ca. 2,5 Stunden

Leuchtdauer: ca. 3 Stunden (Arbeitsleuchte), ca. 4 Stunden (Inspektionsleuchte)

Leuchtmodi: Arbeitsleuchte 100 % Power weißes Licht dimmbar / 100 % Power rotes Licht dimmbar / rotes Blinklicht justierbar bis zu Stroboskop, Inspektionsleuchte 100 % Power weißes Licht dimmbar

Equipment: extra starker Magnet im Fuß und am Gürtelclip, 180° schwenkbarer Fuß, ausklappbarer 360° drehbarer Haken zum Aufhängen, Ladestandanzeige, USB Typ A / USB Typ C Ladekabel (50 cm Länge)

Schutzklasse: IPX2

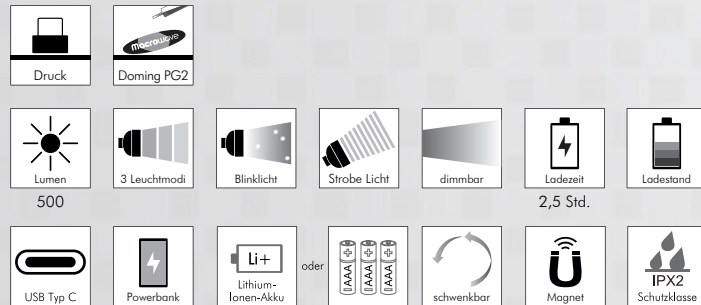
Stromversorgung: 3,7V 1200 mAh Li-Ionen Akku Typ 103040 (inkl.) oder 3 x AAA-Batterien

Verpackung: schwarze Geschenkverpackung

Maße: 14,5 x 5,9 x 2,7 cm (geschlossen)

72380SW-GR

€ 19,95



Dual Power Energieversorgung



Veredelungsbeispiel
Tampondruck



Veredelungsbeispiel
Doming



tatsächliche Größe



insgesamt schwenkbar
um 180°



Powerbank-Funktion für
Smartphone etc.



Ladestandanzeige

Dual Power Energieversorgung



Aufladung über USB Typ A
Ladekabel mit USB Typ C
Anschluss (inkl.)



Betrieb über 3 x AAA
Batterien

oder



Inspektionsleuchte

Performance Light 600 L

Aufladbare LED-Arbeitsleuchte mit Dimmfunktion, USB-Ladestation und Powerbank-Funktion

Die professionelle Arbeitsleuchte kann auch als Powerbank für Smartphone etc. eingesetzt werden. Der schwenkbare Arbeitsleuchtenkopf ist flexibel positionierbar und ermöglicht somit eine optimale Ausleuchtung der Arbeitsfläche.

Gehäuse: schlagfestes TPR, Aluminium und ABS

Leuchtmittel: Arbeitsleuchte 10 W COB LED, Inspektionsleuchte 5 W SMD LED

Lichtwerte: Arbeitsleuchte 600 Lumen, Inspektionsleuchte 200 Lumen

Ladezeit: ca. 3 Stunden

Leuchtdauer: ca. 3 Stunden (Arbeitsleuchte), ca. 3 Stunden (Inspektionsleuchte)

Leuchtmodi: Arbeitsleuchte 100 % Power weißes Licht dimmbar / 100 % Power rotes Licht dimmbar / rotes Blinklicht justierbar bis zu Stroboskop, Inspektionsleuchte 100 % Power weißes Licht dimmbar

Equipment: extra starker Magnet im Fuß, 270° schwenkbarer Arbeitsleuchtenkopf, Aufhängebügel, Fuß ausziehbar zu einer starken Klammer, Ladestandanzeige, USB Typ A/USB Typ C Ladekabel (50 cm Länge), USB-Ladestation

Schutzklasse: IPX2

Stromversorgung: 3,7V 2000 mAh Li-Ionen Akku Typ 18650 (inkl.)

Verpackung: schwarze Geschenkverpackung

Maße: 16,0x4,8x3,5 cm (Leuchte geschlossen), 6,5x5,0x2,1 cm (USB-Ladestation)

72360SW-SW

€ **23,95**



Aufladbar auch über USB-Ladestation

Powerbank-Funktion für Smartphone etc.



Inspektionsleuchte



Aufladung über USB Typ A Ladekabel mit USB Typ C Anschluss



Leuchtenkopf dreh-/und schwenkbar



Fuß ausziehbar zu einer starken Befestigungsklammer



Veredelungsbeispiel Tampondruck



Veredelungsbeispiel Doming

Check Light 130 L

LED Arbeits- und Inspektionsleuchte

Gehäuse: ABS

Leuchtmittel: Arbeitsleuchte 3 W COB LED, Inspektionsleuchte 1 W SMD LED

Lichtwerte: Arbeitsleuchte 130 Lumen, Inspektionsleuchte 35 Lumen

Leuchtmodi: Arbeitsleuchte 100% Power weißes Licht, Inspektionsleuchte 100% Power weißes Licht

Equipment: 90° drehbarer Clip mit starkem Magnet

Stromversorgung: 3 x AAA Batterie (inkl.)

Verpackung: schwarze Geschenkverpackung

Maße: 18,0 x 3,4 x 2,0 cm

72210SW-GR

€ 5,95



auch als aufladbare Variante erhältlich (Seite 106)



Inspektionsleuchte



90° drehbarer Clip mit starkem Magnet



schlankes Design für beengten Arbeitsbereich



Veredelungsbeispiel Tampondruck



Veredelungsbeispiel Doming

Pen Light

LED Arbeits- und Inspektionsleuchte

Das Gehäuse ist mit einem praktischen Clip ausgestattet, mit dem die Leuchte z. B. an der Brusttasche des Arbeitsoverall befestigt werden kann. Im Fuß der Leuchte befindet sich ein starker Magnet mit dem diese an magnetischen Oberflächen fixiert werden kann.

Gehäuse: ABS mit gummierter Oberfläche

Leuchtmittel: Arbeitsleuchte mit 1,5 W COB LED, Inspektionsleuchte mit 0,5 W COB LED

Lichtwerte: Arbeitsleuchte 160 Lumen, Inspektionsleuchte 35 Lumen

Leuchtdauer: ca. 15 Stunden

Leuchtmodi: 100% Power weißes Licht

Equipment: starker vernickelter Magnet im Fuß, Gürtelclip

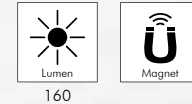
Stromversorgung: 3 x AAA Batterie (inkl.)

Verpackung: schwarze Geschenkverpackung

Maße: 16,5 x 2,8 cm

72050SW-00

€ 4,75




tatsächliche Größe




Veredelungsbeispiel Tampondruck



Veredelungsbeispiel Label



Arbeitsleuchte



Inspektionsleuchte

Oval Light M 230 L

LED Arbeits- und Taschenleuchte

Praktisch, handlich, sehr leuchtstark. Ausgestattet mit intelligentem Equipment für einen vielseitigen Anwendungsbereich.

Gehäuse: ABS

Leuchtmittel: Arbeitsleuchte mit 3 W COB LED, Taschenleuchte mit 3 DIP LED

Lichtwerte: Arbeitsleuchte 230 Lumen, Taschenleuchte 30 Lumen

Leuchtdauer: ca. 20 Stunden

Leuchtmodi: 100 % Power weißes Licht

Equipment: ein starker vernickelter Magnet, 360° drehbarer Fixierhaken

Schutzklasse: IPX4

Stromversorgung: 3 x AAA Batterie (inkl.)

Verpackung: schwarze Geschenkverpackung

Maße: 12,3 x 5,8 x 3,2 cm

72120SW-GR

€ **4,95**



Veredelungsbeispiel
Tampondruck



Veredelungsbeispiel
Doming




tatsächliche Größe



Taschenleuchte



360° drehbarer Fixierhaken



in Anwendung



in Anwendung

Workshop 500 L

LED Arbeitsleuchte mit Signallichtfunktion

Praktische Arbeitsleuchte mit Aufstellbügel und starken Magneten. Insgesamt 3 Leuchtmodi für einen vielseitigen Anwendungsbereich.

Gehäuse: ABS mit robustem Kantenschutz aus hochwertigem TPR

Leuchtmittel: 6 W COB LED

Lichtwerte: 500 Lumen, 30 m Leuchtweite (100 % Power)

Leuchtdauer: ca. 4,5 Stunden (100 % Power)

Leuchtmodi: 100 % Power weißes Licht / 50 % Power weißes Licht / weißes Blinklicht

Equipment: 180° schwenkbar, Aufstellbügel, vier starke vernickelte Magnete im Aufstellbügel

Stromversorgung: 4 x AA Batterie (inkl.)



Schutzklasse: IPX4

Verpackung: schwarze Geschenkverpackung

Maße: 14,7 x 10,0 x 4,0 cm (geschlossen)

72190SW-GR

€ **8,95**



Veredelungsbeispiel Doring PG1



auch als aufladbare Variante erhältlich (Seite 107)




4 extra starke Magnete



insgesamt schwenkbar um 180°



in Anwendung



integrierter, ausklappbarer Aufstell-/Aufhängebügel



Veredelungsbeispiel Tampondruck



Veredelungsbeispiel Doring PG2

Satellite

LED Arbeits- und Taschenleuchte

Klappen Sie die beiden LED Flügel aus und positionieren und drehen diese flexibel, um die perfekte Beleuchtung zu erhalten.

Gehäuse: ABS

Leuchtmittel: 2 Flügel mit je einer 3 W COB LED und 1 W SMD LED

Lichtwerte: Flügel einseitig beleuchtet 260 Lumen, zweiseitig beleuchtet 235 Lumen, Flügel eingeklappt als Taschenleuchte 90 Lumen

Leuchtdauer: ca. 4,5 Stunden

Leuchtmodi: 100 % Power weißes Licht

Equipment: jeder Flügel ist bis zu 180° ausstellbar und 270° drehbar, vier starke vernickelte Magnete im Fuß, Griff mit Karabiner, gummierte Füße

Stromversorgung: 3 x AA Batterie (inkl.)

Schutzklasse: IP44

Verpackung: schwarze Geschenkverpackung

Maße: 17,8 x 6,3 x 6,3 cm (geschlossen)

72090SW-GR

€ 6,90



geschlossen



jeweils eine 1 LED Taschenleuchte in jedem Flügel



Griff mit Karabinerfunktion



Veredelungsbeispiel Doring



COB LED Flügel um 180° schwenkbar



COB LED Flügel 270° um die eigene Achse schwenkbar



starke Magnete im Fuß



mit Magnet in Anwendung

Bike Light

Aufladbare LED Fahrrad- und Taschenleuchte mit StVZO Zulassung

Die effiziente Lichtquelle besteht durch eine leistungsstarke 40 Lux OSRAM® LED. Das Aufladen erfolgt über den USB-C-Ladeanschluss der Leuchte. Mit dem flexiblen Halter kann die Leuchte ohne Werkzeug an verschieden starken Lenkerstangen schnell und sicher montiert werden.

Gehäuse: ABS

Leuchtmittel: OSRAM® LED

Lichtwerte: 40 Lux, 200 Meter Leuchtweite (100 % Power)

Ladezeit: ca. 2-3 Stunden

Leuchtdauer: ca. 9,5 Stunden (100 %), ca. 16 Stunden (50 %)

Leuchtmodi: 100 % Power weißes Licht / 50 % Power weißes Licht

Equipment: Abnehmbare Lenkerhalterung, low battery-Ladestandanzeige, USB Typ A / USB Typ C Ladekabel (100 cm Länge)

Schutzklasse: IPX5

Stromversorgung: 3,7V 1800 mAh Li-Ionen Akku (inkl.)

Verpackung: schwarze Geschenkverpackung


Maße: 10,2 x 7,1 x 3,2 x cm

72250SW-SW

€ 12,95




Aufladung über USB Typ A Ladekabel mit USB Typ C Anschluss



in Anwendung



schnelle und sichere Montage



sehr gute Ausleuchtung



abnehmbare Lenkerhalterung



seitliche Beleuchtung für bessere Sichtbarkeit



Veredelungsbeispiel Tampondruck



Veredelungsbeispiel Doming



Veredelungsbeispiel Doming

Eco USB Light 70 L

Aufladbare USB LED Leuchte

Taschenleuchte mit leuchtstarker LED für einen vielseitigen Anwendungsbereich.
Aufladbar über USB.

Gehäuse: ABS

Leuchtmittel: 0,5 W COB LED

Lichtwerte: 70 Lumen

Leuchtdauer: ca. 2 Stunden

Ladezeit: ca. 40 Minuten

Leuchtmodi: 100 % Power weißes Licht / 50 % Power weißes Licht / weißes Blinklicht

Equipment: Handschlaufe, Ladestandanzeige, USB Stecker

Stromversorgung: 3,7 V 250 mAh Lithium-Akku (inkl.)

Verpackung: schwarze Geschenkverpackung

Maße: 8,3 x 2,9 x 1,9 cm

73120SW-GR

€ **2,95**



Druck



Lumen

70



3 Leuchtmodi



Blinklicht



Ladezeit

40 Min.



Ladestand



Lithium-
Ionen-Akku



USB



aufladbar über USB-
Schnittstelle



tatsächliche Größe



USB Stecker im Gehäuse integriert



Ladestandanzeige



am Schlüsselbund



in Anwendung



Veredelungsbeispiel
Tampondruck

Focus Head Light Charge 220 L

Aufladbare LED Stirnleuchte mit Sensorfunktion und Fokussierung

Mit der praktischen Sensorfunktion lässt sich die Leuchte auch mit einer Handbewegung ein- und ausschalten. Der Lichtkegel kann mit dem drehbaren Fokussiererring fokussiert werden. Das Aufladen erfolgt über den USB-C-Ladeanschluss der Leuchte und entspricht damit der neuen EU-Norm für einen einheitlichen Ladestandard.

Gehäuse: schlagfestes ABS und Aluminium, Linse aus PMMA

Leuchtmittel: 5 W SMD LED

Lichtwerte: 220 Lumen / 70 Lumen

Ladezeit: ca. 3 Stunden

Leuchtdauer: ca. 3–6 Stunden

Leuchtmodi: 100 % Power weißes Licht /

30 % Power weißes Licht / 100 % weißes

Blinklicht / rotes Licht / rotes Blinklicht

Equipment: Ladestandanzeige, Fokussiererring aus Aluminium, abnehmbares Nylon-Stirnband, 60° schwenkbarer Fuß, USB Typ A / USB Typ C Ladekabel (50 cm Länge)

Stromversorgung: 3,7 V 1200 mAh

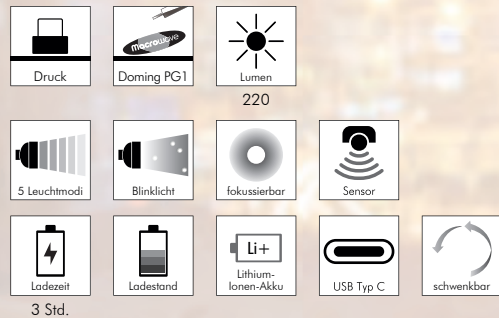
Li-Ionen Akku Typ 103040 (inkl.)

Verpackung: schwarze Geschenkverpackung

Maße: 7,0 x 4,6 x 3,8 cm

72430SW-00

€ 14,95




Aufladung über USB Typ A Ladekabel mit USB Typ C Anschluss



Sensorfunktion



Ladestandanzeige



in Anwendung als Stirnleuchte beim Wandern, Radfahren oder bei der Arbeit



Veredelungsbeispiel Tampondruck



Veredelungsbeispiel Dimming



insgesamt schwenkbar um 60°



Zusammenstellung

Sensor Head Light 125 L

Stirnleuchte mit Sensorfunktion

Mit der praktischen Sensorfunktion lässt sich die Leuchte wahlweise auch durch eine Handbewegung ein- und ausschalten.

Gehäuse: schlagfestes ABS

Leuchtmittel: 3 W SMD LED

Lichtwerte: 125 Lumen / 75 Lumen

Leuchtdauer: ca. 3 Stunden

Leuchtmodi: 100 % Power weißes Licht / 50 % Power weißes Licht / 100 % weißes Blinklicht / rotes Licht / rotes Blinklicht

Equipment: abnehmbares Stirnband, 60° schwenkbarer Fuß, Ladestandanzeige

Schutzklasse: IP65

Stromversorgung: 3 x AAA Batterie (inkl.)

Verpackung: schwarze Geschenkverpackung

Maße: 6,0 x 4,0 x 3,8 cm

72395SW-00

€ **8,95**



Druck



Dosing PG1



Lumen

125



5 Leuchtmodi



Blinklicht



Sensor



Ladestand



inkl.



schwenkbar



IP65

Schutzklasse



in Anwendung als Stirnleuchte beim Wandern, Radfahren oder bei der Arbeit

mit Sensorfunktion



Leuchte kann auch ohne Stirnband verwendet werden



insgesamt schwenkbar um 60°



auch als aufladbare Variante erhältlich (Seite 126)



Veredelungsbeispiel Tampondruck



Veredelungsbeispiel Doming

Sensor Head Light Charge 125 L

Aufladbare Stirnleuchte mit Sensorfunktion

Mit der praktischen Sensorfunktion lässt sich die Leuchte wahlweise auch durch eine Handbewegung ein- und ausschalten. Das Aufladen erfolgt über den USB-C-Ladeanschluss der Leuchte.

Gehäuse: schlagfestes ABS

Leuchtmittel: 3 W SMD LED

Lichtwerte: 125 Lumen / 75 Lumen

Ladezeit: ca. 4 Stunden

Leuchtdauer: ca. 3 Stunden

Leuchtmodi: 100 % Power weißes Licht / 50 % Power weißes Licht / 100 % weißes Blinklicht / rotes Licht / rotes Blinklicht

Equipment: abnehmbares Stirnband, 60° schwenkbarer Fuß, Ladestandanzeige, USB Typ A / USB Typ C Ladekabel (50 cm Länge)

Schutzklasse: IP65

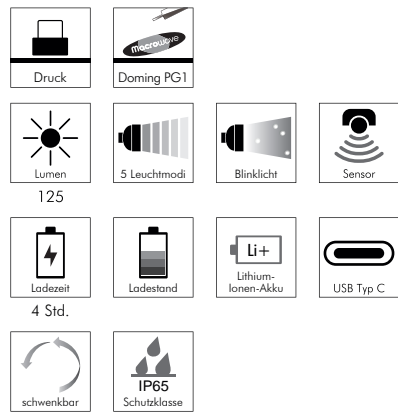
Stromversorgung: 3,7V 1200 mAh Li-Ionen Akku Typ 103040 (inkl.)

Verpackung: schwarze Geschenkverpackung

Maße: 6,0 x 4,0 x 3,8 cm

72390SW-00

€ **12,95**



Aufladung über USB Typ A Ladekabel mit USB Typ C Anschluss



auch als batteriebetriebene Version erhältlich (Seite 125)



insgesamt schwenkbar um 60°



in Anwendung als Stirnleuchte beim Wandern, Radfahren oder bei der Arbeit



Sensorfunktion



Leuchte kann auch ohne Stirnband verwendet werden



Veredelungsbeispiel Tampondruck



Veredelungsbeispiel Doring

Power Core Light 1500 L

Aufladbare 15 W LED Taschenleuchte mit Signallichtfunktion und Magnet

Diese effiziente Lichtquelle besticht durch eine leistungsstarke 1500 Lumen-LED und eine Leuchtweite von 130 Metern. Die LED lässt sich für einen vielseitigen Einsatz in fünf verschiedene Leuchtmodi schalten. Der Li-Ionen-Akku mit 2.200 mAh liefert bis zu acht Stunden Energie und macht die Leuchte somit ideal für Arbeit, Freizeit und Outdoor-Aktivitäten. Das passende Ladekabel sowie der Akku sind im Lieferumfang enthalten.

Gehäuse: Aluminium eloxiert

Leuchtmittel: 15 W SMD LED

Lichtwerte: 1500 Lumen, 130 Meter Leuchtweite (100% Power)

Ladezeit: ca. 4–5 Stunden

Leuchtdauer: 4–9 Stunden

Leuchtmodi: 100% Power weißes Licht / 50% Power weißes Licht / 30% Power weißes Licht / Strobe weißes Licht / S.O.S. weißes Licht

Equipment: Ladestandanzeige, starker Magnet, USB Type A / USB Typ C Ladekabel (50 cm Länge))

Schutzklasse: IP44

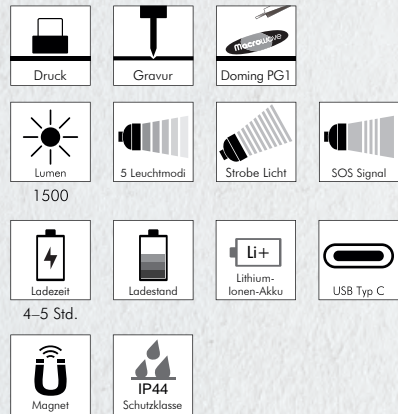
Stromversorgung: 3,7 V 2200 mAh Li-Ionen Akku Typ 18650 (inkl.)

Verpackung: schwarze Geschenkverpackung

Maße: 14,3 x 3,95 cm

72470SW-SW

€ **13,95**



tatsächliche Größe



Ladekontrollanzeige



Aufladung über USB Typ A Ladekabel mit USB Typ C Anschluss



Veredelungsbeispiel Tampondruck



Veredelungsbeispiel Lasergravur



Veredelungsbeispiel Doming



Leistungsstarke 15 W SMD LED



Profil Light Charge 300 L

Aufladbare LED-Taschenleuchte mit Fokussierung

Praktische Taschenleuchte mit einer Reichweite von bis zu 300 Metern. Das Aufladen erfolgt über den USB-C-Ladeanschluss der Leuchte und entspricht damit der neuen EU-Norm für einen einheitlichen Ladestandard.

Gehäuse: Aluminium schwarz/titan eloxiert

Leuchtmittel: 5 W SMD LED

Lichtwerte: 300 Lumen

Ladezeit: ca. 2–3 Stunden

Leuchtdauer: ca. 2–4 Stunden

Leuchtmodi: 100 % Power weißes Licht / 50 % Power weißes Licht / Blinklicht weiß

Equipment: fokussierbar durch Herausziehen des Leuchtenkopfes, Ladekontroll-LED, Handschlaufe, USB Typ A / USB Typ C Ladekabel (50 cm Länge)

Schutzklasse: IP42

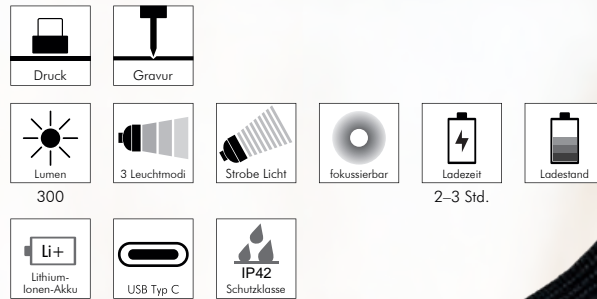
Stromversorgung: 3,7V 1200mAh Li-Ionen Akku Typ 18650 (inkl.)

Verpackung: schwarze Geschenkverpackung

Maße: 12,1 x 2,7 x 2,7 cm

72400SW-T1

€ **9,95**



fokussierbar durch Herausziehen des Leuchtenkopfes



Ladekontrollanzeige



Aufladung über USB Typ A Ladekabel mit USB Typ C Anschluss



tatsächliche Größe



Veredelungsbeispiel Tampondruck



Veredelungsbeispiel Lasergravur

Lux Light Charge 300 L

Aufladbare LED Taschenleuchte mit Fokussierung und Signallichtfunktion

Gehäuse: Aluminium eloxiert

Leuchtmittel: 5 W SMD LED

Lichtwerte: 300 Lumen, 200 Meter Leuchtweite (100 % Power)

Ladezeit: ca. 3 Stunden

Leuchtmodi: 100 % Power weißes Licht / 50 % Power weißes Licht / 30 % Power weißes Licht / Strobe weißes Licht / S.O.S. weißes Licht

Equipment: fokussierbar durch Herausziehen des Leuchtenkopfes, Handschlaufe, USB Typ A / Micro-USB Typ B, Ladekabel (100 cm Länge), Ladestandanzeige

Schutzklasse: IP44



Stromversorgung: 3,7V 2200 mAh Li-Ionen Akku Typ 18650 (inkl.)

Verpackung: schwarze Geschenkverpackung

Maße: 14,0 x 3,6 x 2,9 cm

71160SW-SW

€ **12,95**



Aufladung über USB Typ A Ladekabel mit Micro-USB Typ B Anschluss



Produktvideo



fokussierbar durch Herausziehen des Leuchtenkopfes



tatsächliche Größe



robustes Aluminiumgehäuse



Lux Light Serie in 4 weiteren Varianten erhältlich



Veredelungsbeispiel Tampondruck



Veredelungsbeispiel Lasergravur



Veredelungsbeispiel Daming

Tube Light Charge 270 L

Aufladbare LED-Taschenleuchte mit Dimmfunktion und Powerbank-Funktion

Gehäuse: Aluminium eloxiert

Leuchtmittel: 5 W SMD LED

Lichtwerte: 270 Lumen

Ladezeit: ca. 3,5 Stunden

Leuchtdauer: ca. 3 Stunden

Leuchtmodi: 100 % Power weißes Licht dimmbar/Blinklicht weiß/S.O.S. Licht weiß

Equipment: Handschlaufe, Ladekontroll-LED, USB Typ A/USB Typ C Ladekabel (50 cm Länge)

Schutzklasse: IPX2


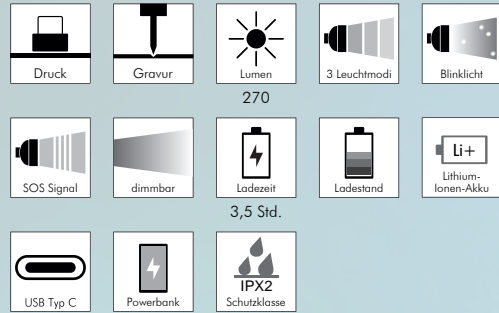
Stromversorgung: 3,7 V 2000 mAh Li-Ionen Akku Typ 18650 (inkl.)

Verpackung: schwarze Geschenkverpackung

Maße: 12,0 x 2,3 cm

72370SW-00

€ **9,95**



Aufladung über USB Typ A Ladekabel mit USB Typ C Anschluss



tatsächliche Größe



Powerbankfunktion für Smartphone, etc.



auch als Variante mit Fokussierung erhältlich (Seite 131)



Ladekontrollanzeige



Veredelungsbeispiel Tampondruck



Veredelungsbeispiel Lasergravur

Tube Light Charge Focus 270 L

Aufladbare LED-Taschenleuchte mit Dimmfunktion, Fokussierung und Powerbank-Funktion

Gehäuse: Aluminium eloxiert

Leuchtmittel: 5 W SMD LED

Lichtwerte: 270 Lumen

Ladezeit: ca. 3,5 Stunden

Leuchtdauer: ca. 3 Stunden

Leuchtmodi: 100 % Power weißes Licht dimmbar/Blinklicht weiß/S.O.S. Licht weiß

Equipment: fokussierbar durch Herausziehen des Leuchtenkopfes, Handschlaufe, Ladekontroll-LED, USB Typ A/USB Typ C Ladekabel (50 cm Länge)

Schutzklasse: IPX2

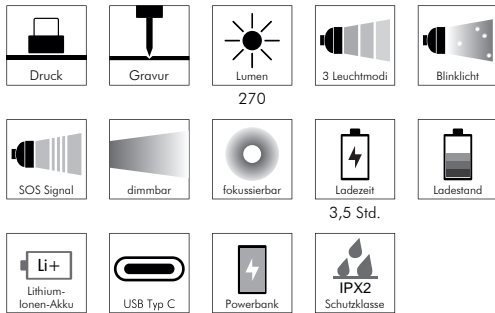
Stromversorgung: 3,7V 2000 mAh Li-Ionen Akku Typ 18650 (inkl.)

Verpackung: schwarze Geschenkverpackung

Maße: 12,0x2,5 cm

72375SW-00

€ 10,50



Aufladung über USB Typ A Ladekabel mit USB Typ C Anschluss



Veredelungsbeispiel Lasergravur



Veredelungsbeispiel Tampondruck




auch als Variante ohne Fokussierung erhältlich (Seite 130)



Ladekontrollanzeige



Powerbankfunktion für Smartphone, etc.



fokussierbar durch Herausziehen des Leuchtenkopfes



tatsächliche Größe

Pocket Super Power 500 L

Aufladbare 10 W LED Taschenleuchte mit Signallichtfunktion

Eine extrem kompakte Taschenleuchte mit enormer Power dank ausgeklügelter Ingenieurskunst! Die effiziente Lichtquelle besticht durch eine leistungsstarke 500 Lumen LED mit geringem Energieverbrauch und 180 Meter Leuchtweite. Die LED lässt sich für einen vielseitigen Einsatz in 3 verschiedene Leuchtmodi schalten. Das passende Ladekabel sowie der Akku sind im Lieferumfang enthalten.

Gehäuse: Aluminium eloxiert

Leuchtmittel: 10 W SMD LED

Lichtwerte: 500 Lumen, 180 Meter Leuchtweite (100 % Power)

Ladezeit: ca. 2,5 Stunden

Leuchtmodi: 100 % Power weißes Licht / 30 % Power weißes Licht / Blinklicht weiß

Equipment: Handschlaufe, Ladestandanzeige, USB Typ A / USB Typ C Ladekabel (50 cm Länge)

Schutzklasse: IP44

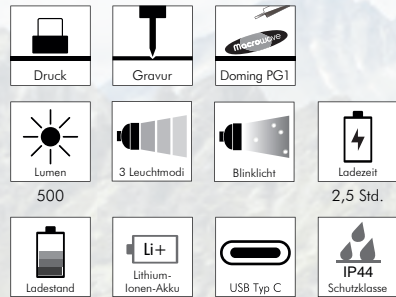
Stromversorgung: 3,7 V 700 mAh Li-Ionen Akku Typ 16340 (inkl.)

Verpackung: schwarze Geschenkverpackung

Maße: 7,5 x 2,7 x 2,4 cm

72280SW-SW

€ 14,95



Aufladung über USB Typ A Ladekabel mit USB Typ C Anschluss



Produktvideo



tatsächliche Größe



Ladestandanzeige



Veredelungsbeispiel Tampondruck



Veredelungsbeispiel Lasergravur



Veredelungsbeispiel Doming



Veredelungsbeispiel Doming

Compact Head Light 500 L

Aufladbare 10 W LED Taschenleuchte und Stirnleuchte mit Signallichtfunktion

Die extrem kompakte, aufladbare 10 W LED-Taschen- und Stirnleuchte überzeugt durch ihre enorme Power, die durch ausgeklügelte Ingenieurskunst ermöglicht wird, und ihr vielseitiges Einsatzgebiet! Die effiziente Lichtquelle besticht durch eine leistungsstarke 500 Lumen-LED mit geringem Energieverbrauch und einer Leuchtweite von 180 Metern. Sie kann als Kopfleuchte für freie Hände beim Arbeiten, beim Sport etc. oder auch als Taschenlampe verwendet werden, da das Stirnband abnehmbar ist. Die LED lässt sich für einen vielseitigen Einsatz in drei verschiedene Leuchtmodi schalten. Sie verfügt auch über eine Signallichtfunktion. Im Lieferumfang sind das passende Ladekabel, das Stirnband sowie der Akku enthalten.

- Gehäuse:** Aluminium eloxiert
- Leuchtmittel:** 10 W SMD LED
- Lichtwerte:** 500 Lumen, 180 Meter Leuchtweite (100 % Power)
- Ladezeit:** ca. 2,5 Stunden
- Leuchtmodi:** 100 % Power weißes Licht / 30 % Power weißes Licht / Blinklicht weiß
- Equipment:** abnehmbares Stirnband, Ladestandanzeige, USB Typ A / USB Typ C Ladekabel (50 cm Länge)
- Schutzklasse:** IP44
- Stromversorgung:** 3,7 V 700 mAh Li-Ionen Akku Typ 16340 (inkl.)
- Verpackung:** schwarze Geschenkverpackung
- Maße:** 7,2 x 2,3 x 2,7 cm

72290SW-SW
€ 15,95



Aufladung über USB Typ A Ladekabel mit USB Typ C Anschluss



Veredelungsbeispiel Doming



Veredelungsbeispiel Tampondruck



Veredelungsbeispiel Lasergravur

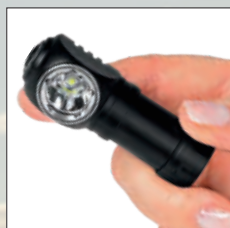


Stirnleuchte



Einzelleuchte

Druck	Gravur	Doming PG1
Lumen 500	3 Leuchtmodi	Blinklicht
Ladestand	Li+ Lithium-Ionen-Akku	USB Typ C
		Schutzklasse IP44
		Ladezeit 2,5 Std.



tatsächliche Größe



Ladestandanzeige



in Anwendung als Stirnleuchte beim Wandern, Radfahren oder bei der Arbeit



Leuchte kann auch ohne Stirnband verwendet werden



Produktvideo

Nova Light 1200 L

Aufladbare 15 W LED Taschenleuchte mit Fokussierung und Signallichtfunktion

Eine effiziente Lichtquelle, die durch eine leistungsstarke 1200 Lumen LED mit geringem Energieverbrauch und 250 Meter Leuchtweite besticht. Die LED lässt sich für einen vielseitigen Einsatz in 5 verschiedene Leuchtmodi schalten. Das passende Ladekabel sowie der Akku sind im Lieferumfang enthalten.

Gehäuse: Aluminium eloxiert

Leuchtmittel: 15 W SMD LED

Lichtwerte: 1200 Lumen, 250 Meter Leuchtweite (100% Power)

Ladezeit: ca. 4-5 Stunden

Leuchtmodi: 100% Power weißes Licht / 50% Power weißes Licht / 30% Power weißes Licht / Strobe weißes Licht / S.O.S. weißes Licht

Equipment: fokussierbar durch Herausziehen des Leuchtenkopfes, Ladestandanzeige, Handschlaufe, USB Typ A/USB Typ C Ladekabel (100 cm Länge)

Schutzklasse: IP44














Stromversorgung: 3,7V 2200 mAh Li-Ionen Akku Typ 18650 (inkl.)

Verpackung: schwarze Geschenkverpackung

Maße: 14,6 x 3,6 x 3,2 cm


- 72260SW-SI silber
- 72260SW-SW schwarz
- 72260SW-OR orange
- 72260SW-BL blau
- 72260SW-RO rot

€ 15,95

 Druck	 Gravur	 Doming PG1		
 Lumen 1200	 5 Leuchtmodi	 Strobe Licht	 SOS Signal	
 fokussierbar	 Ladezeit 4-5 Std.	 Ladestand	 Li+ Lithium-Ionen-Akku	 USB Typ C
 IP44 Schutzklasse				



Produktvideo



Aufladung über USB Typ A Ladekabel mit USB Typ C Anschluss



Veredelungsbeispiel Doming



Veredelungsbeispiel Doming



Veredelungsbeispiel Tampondruck



Veredelungsbeispiel Lasergravur



Veredelungsbeispiel Lasergravur



Veredelungsbeispiel Tampondruck



Veredelungsbeispiel Lasergravur

Nova Light 1200 L



Produktvideo



tatsächliche Größe



Ring am Leuchtenkopf in unterschiedlichen Farben erhältlich



Ladestandanzeige



fokussierbar durch Herausziehen des Leuchtenkopfes

Astrum Light 2000 L

Aufladbare 20 W CREE® LED Taschenleuchte mit Signallichtfunktion

Eine effiziente Lichtquelle, die durch eine absolut leistungsstarke 2000 Lumen LED mit geringem Energieverbrauch und 300 Meter Leuchtweite besticht. Die LED lässt sich für einen vielseitigen Einsatz in 5 verschiedene Leuchtmodi schalten. Das passende Ladekabel sowie der Akku sind im Lieferumfang enthalten.

Gehäuse: Aluminium eloxiert

Leuchtmittel: 20 W CREE® SMD LED

Lichtwerte: 2000 Lumen, 300 Meter Leuchtweite (100 % Power)

Ladezeit: ca. 5 Stunden

Leuchtmodi: 100 % Power weißes Licht / 50 % Power weißes Licht /

30 % Power weißes Licht / Strobe weißes Licht / S.O.S. weißes Licht

Equipment: Handschlaufe, Ladestandanzeige, USB Typ A / USB Typ C Ladekabel (100 cm Länge)

Schutzklasse: IP44

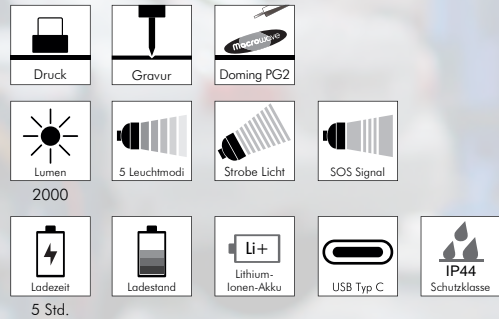
Stromversorgung: 3,7 V 2200 mAh Li-Ionen Akku Typ 18650 (inkl.)

Verpackung: schwarze Geschenkverpackung

Maße: 17,2 x 5,9 x 3,4 cm

72270SW-SW

€ **16,95**



Aufladung über USB Typ A Ladekabel mit USB Typ C Anschluss



Durch Drehen des Leuchtenkopfes wird der USB-Anschluss freigelegt



Produktvideo



Veredelungsbeispiel Tampondruck



Ladestandanzeige



Veredelungsbeispiel Tampondruck



Veredelungsbeispiel Lasergravur



Veredelungsbeispiel Daming



Lux Light S 60 L

LED Taschenleuchte mit Fokussierung und Signallichtfunktion

Eine handliche Leuchte mit insgesamt 3 Leuchtmodi für einen vielseitigen Anwendungsbereich.

Gehäuse: Aluminium eloxiert

Leuchtmittel: 1 W SMD LED

Lichtwerte: 60 Lumen

Leuchtmodi: 100 % Power weißes Licht / 50 % Power weißes Licht / Strobe weißes Licht

Equipment: fokussierbar durch Herausziehen des Leuchtenkopfes, Handschlaufe

Schutzklasse: IP44

Stromversorgung: 1 x AA Batterie (inkl.)

Verpackung: schwarze Geschenkverpackung

Maße: 10,0 x 2,7 x 2,2 cm

71120SW-SW

€ **6,45**



60



Schutzklasse

inkl.

IP44

inkl.

Schutzklasse

inkl.

IP44

inkl.

Schutzklasse

inkl.

IP44

inkl.

Schutzklasse

inkl.

IP44

inkl.

Schutzklasse

inkl.

IP44

inkl.

Schutzklasse

inkl.

IP44

inkl.

Schutzklasse

inkl.

IP44

inkl.

Schutzklasse

inkl.

IP44

inkl.

Schutzklasse

inkl.

IP44

inkl.

Schutzklasse

inkl.

IP44

inkl.

Schutzklasse

inkl.

IP44

inkl.

Schutzklasse

inkl.

IP44

inkl.

Schutzklasse

inkl.

IP44

inkl.

Schutzklasse

inkl.

IP44

inkl.

Schutzklasse

inkl.

IP44

inkl.

Schutzklasse

inkl.

IP44

inkl.

Schutzklasse

inkl.

IP44

inkl.

Schutzklasse

inkl.

IP44

inkl.

Schutzklasse

inkl.

IP44

inkl.

Schutzklasse

inkl.

IP44

inkl.

Schutzklasse

inkl.

IP44

inkl.

Schutzklasse

inkl.

IP44

inkl.

Schutzklasse

inkl.

IP44

inkl.

Schutzklasse

inkl.

IP44

inkl.

Schutzklasse

inkl.

IP44

inkl.

Schutzklasse

inkl.

IP44

inkl.

Schutzklasse

inkl.

IP44

inkl.

Schutzklasse

inkl.

IP44

inkl.

Schutzklasse

inkl.

IP44

inkl.

Schutzklasse

inkl.

IP44

inkl.

Schutzklasse

inkl.

IP44

inkl.

Schutzklasse

inkl.

IP44

inkl.

Schutzklasse

inkl.

IP44

inkl.

Schutzklasse

inkl.

IP44

inkl.

Schutzklasse

inkl.

IP44

inkl.

Schutzklasse

inkl.

IP44

inkl.

Schutzklasse

inkl.

IP44

inkl.

Schutzklasse

inkl.

IP44

inkl.

Schutzklasse

inkl.

IP44

inkl.

Schutzklasse

inkl.

IP44

inkl.

Schutzklasse

inkl.

IP44

inkl.

Schutzklasse

inkl.

IP44

inkl.

Schutzklasse

inkl.

IP44

inkl.

Schutzklasse

inkl.

IP44

inkl.

Schutzklasse

inkl.

IP44

inkl.

Schutzklasse

inkl.

IP44

inkl.

Schutzklasse

inkl.

IP44

inkl.

Schutzklasse

inkl.

IP44

inkl.

Schutzklasse

inkl.

IP44

inkl.

Schutzklasse

inkl.

IP44

inkl.

Schutzklasse

inkl.

IP44

inkl.

Schutzklasse

inkl.

IP44

inkl.

Schutzklasse

inkl.

IP44

inkl.

Schutzklasse

inkl.

IP44

inkl.

Schutzklasse

inkl.

IP44

inkl.

Schutzklasse

inkl.

IP44

inkl.

Schutzklasse

inkl.

IP44

inkl.

Schutzklasse

inkl.

IP44

inkl.

Schutzklasse

inkl.

IP44

inkl.

Schutzklasse

inkl.

IP44

inkl.

Schutzklasse

inkl.

IP44

inkl.

Schutzklasse

inkl.

IP44

inkl.

Schutzklasse

inkl.

IP44

inkl.

Schutzklasse

inkl.

IP44

inkl.

Schutzklasse

inkl.

IP44

inkl.

Schutzklasse

inkl.

IP44

inkl.

Schutzklasse

inkl.

IP44

inkl.

Schutzklasse

inkl.

IP44

inkl.

Schutzklasse

inkl.

IP44

inkl.



Lux Light M 100 L

LED Taschenleuchte mit Fokussierung und Signallichtfunktion

Eine handliche Leuchte mit insgesamt 3 Leuchtmodi für einen vielseitigen Anwendungsbereich.

Gehäuse: Aluminium eloxiert

Leuchtmittel: 3 W SMD LED

Lichtwerte: 100 Lumen, 50 Meter Leuchtweite (100% Power)

Leuchtmodi: 100% Power weißes Licht / 50% Power weißes Licht / Strobe weißes Licht

Equipment: fokussierbar durch Herausziehen des Leuchtenkopfes, Handschlaufe

Schutzklasse: IP44

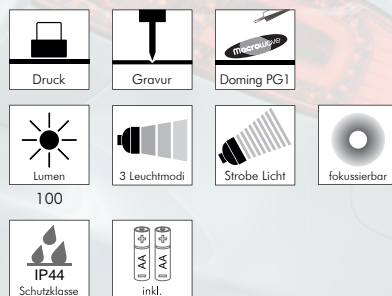
Stromversorgung: 2 x AA Batterie (inkl.)

Verpackung: schwarze Geschenkverpackung


Maße: 15,1 x 2,7 x 2,2 cm

71130SW-SW

€ **7,45**



tatsächliche Größe



in Anwendung




Lux Light Serie in 4 weiteren Varianten erhältlich



robustes Aluminiumgehäuse



fokussierbar durch Herausziehen des Leuchtenkopfes



Veredelungsbeispiel Tampondruck



Veredelungsbeispiel Lasergravur



Veredelungsbeispiel Doming



Lux Light L 300 L

LED Taschenleuchte mit Fokussierung und Signallichtfunktion

Eine handliche Leuchte mit insgesamt 5 Leuchtmodi für einen vielseitigen Anwendungsbereich.

Gehäuse: Aluminium eloxiert

Leuchtmittel: 5 W SMD LED

Lichtwerte: 300 Lumen, 200 Meter Leuchtweite (100 % Power)

Leuchtmodi: 100 % Power weißes Licht / 50 % Power weißes Licht / 30 % Power weißes Licht / Strobe weißes Licht / S.O.S. weißes Licht

Equipment: fokussierbar durch Herausziehen des Leuchtenkopfes, Handschlaufe

Schutzklasse: IP44

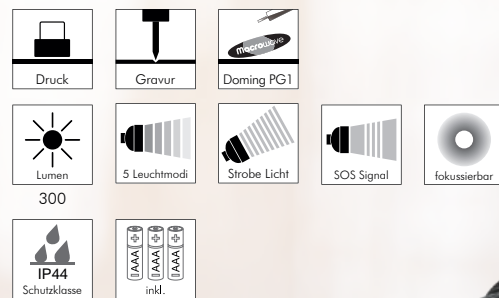
Stromversorgung: 3 x AAA Batterie (inkl.)

Verpackung: schwarze Geschenkverpackung

Maße: 13,6 x 3,7 x 3,0 cm

71140SW-SW

€ **8,95**



tatsächliche Größe




Lux Light Serie in 4 weiteren Varianten erhältlich



robustes Aluminiumgehäuse



fokussierbar durch Herausziehen des Leuchtenkopfes



Veredelungsbeispiel Tampondruck



Veredelungsbeispiel Lasergravur



Veredelungsbeispiel Doming



tatsächliche Größe



Lux Light Serie in 4 weiteren Varianten erhältlich



fokussierbar durch Herausziehen des Leuchtenkopfes



Veredelungsbeispiel Tampondruck



Veredelungsbeispiel Lasergravur



Veredelungsbeispiel Doming



Lux Light XL 300 L

LED Taschenleuchte mit Fokussierung und Signallichtfunktion

Eine handliche Leuchte mit insgesamt 5 Leuchtmodi für einen vielseitigen Anwendungsbereich.

Gehäuse: Aluminium eloxiert

Leuchtmittel: 5 W SMD LED

Lichtwerte: 300 Lumen, 300 Meter Leuchtweite (100 % Power)

Leuchtmodi: 100 % Power weißes Licht / 50 % Power weißes Licht / 30 % Power weißes Licht / Strobe weißes Licht / S.O.S. weißes Licht

Equipment: fokussierbar durch Herausziehen des Leuchtenkopfes, Handschlaufe

Schutzklasse: IP44

Stromversorgung: 4 x AA Batterie (inkl.)

Verpackung: schwarze Geschenkverpackung

Maße: 19,5 x 4,6 x 3,7 cm

71150SW-SW

€ 12,95



Druck



Gravur



Doming PG2



Lumen

300



5 Leuchtmodi



Strobe Licht



SOS Signal



fokussierbar



IP44

Schutzklasse



4 x AA

inkl.

Profi Star Light 300 L

LED Taschenleuchte mit Fokussierung und Signallichtfunktionen

Gehäuse: Aluminium eloxiert

Leuchtmittel: 5 W SMD LED

Lichtwerte: 300 Lumen, 200 m Leuchtweite (100 % Power)

Leuchtdauer: ca. 3,5 Stunden

Leuchtmodi: 100 % Power weißes Licht / 50 % Power weißes Licht /

30 % Power weißes Licht / Strobe weißes Licht / S.O.S. weißes Licht

Equipment: fokussierbar durch Herausziehen des Leuchtenkopfes, Handschleife, gezackter Leuchtenkopf zum Schutz der Linse und Verwendung als Nothammer

Schutzklasse: IPX4

Stromversorgung: 3 x AAA Batterie (inkl.)

Verpackung: schwarze Geschenkverpackung

Maße: 13,6 x 4,0 x 2,8 cm

72200SW-00

€ **7,45**



Druck



Gravur



Doping PG1



Lumen

300



5 Leuchtmodi



Strobe Licht



SOS Signal



fokussierbar



IPX4

Schutzklasse



inkl.



Veredelungsbeispiel
Tampondruck



Veredelungsbeispiel
Doming



fokussierbar durch Heraus-
ziehen des Leuchtenkopfes



Veredelungsbeispiel
Tampondruck



tatsächliche Größe



Druck



Gravur



Lumen

50



3 Leuchtmodi



Strobe Licht



Magnet



IPX4

Schutzklasse



inkl.

71050TI-WS

€ **4,90**

Signal Light

LED Taschenleuchte mit Signallichtfunktion

Ziehen Sie das Kopfteil der Taschenleuchte heraus und schon hat sich diese in eine Leuchte verwandelt, die Sie entweder stellen, legen oder auch mit Hilfe des Magnetringes am Ende der Leuchte komfortabel an metallischen Oberflächen fixieren und das Licht punktgenau ausrichten können.

Gehäuse: Aluminium eloxiert, PC

Leuchtmittel: SMD LED

Lichtwerte: 50 Lumen

Leuchtdauer: ca. 4 Stunden

Leuchtmodi: 100 % Power weißes Licht / 50 % Power weißes Licht / Strobe weißes Licht

Equipment: starker vernickelter Magnet

Schutzklasse: IPX4

Stromversorgung: 1 x AA Batterien (inkl.)

Verpackung: schwarze Geschenkverpackung

Maße: 10,3 x 2,5 cm (geschlossen)



Taschenleuchte



Arbeitsleuchte

Security 3W

LED Taschenleuchte mit Nylon-Gürtelholster

Das griffige und sehr edel wirkende Gehäuse der Leuchte aus hochwertigem eloxiertem Aluminium, wird zusätzlich durch den farbigen Aluminiumring am Leuchtenkopf aufgewertet.

Gehäuse: Aluminium eloxiert

Leuchtmittel: OSRAM SMD LED

Lichtwerte: 400 Lumen

Leuchtdauer: ca. 10 Stunden

Leuchtmodi: 100 % Power weißes Licht

Equipment: Handschlaufe, Nylon-Gürtelholster

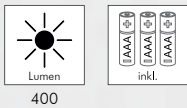
Stromversorgung: 3 x AAA Batterien (inkl.)

Verpackung: hochwertige Karton-Geschenverpackung

Maße: 14,0 x 3,5 cm

75500SW-GR schwarz/grün
75500SW-BL schwarz/blau
75500SW-OR schwarz/orange
75500SW-SW schwarz/schwarz
75500SW-RO schwarz/rot
75500SW-CH schwarz/silber

€ **9,95**



Nylon-Gürtelholster



Geschenverpackung



Veredelungsbeispiel
Tampondruck



Veredelungsbeispiel
Doming PG1



Veredelungsbeispiel
Doming PG2

Turbo Plus

LED Taschenleuchte

Eine robuste Taschenleuchte in attraktiver Optik mit leuchtstarker LED ausgestattet und in einer hochwertigen Metalldose bzw. schwarzen Geschenkverpackung verpackt.

Gehäuse: Aluminium eloxiert

Leuchtmittel: 9 DIP LED

Lichtwerte: 20 Lumen

Leuchtdauer: ca. 5,5 Stunden

Leuchtmodi: 100% Power
weißes Licht

Equipment: Handschlaufe

Stromversorgung:

3 x AAA Batterien (inkl.)

Verpackung: attraktive
Metalldose oder schwarze
Geschenkverpackung

Maße: 9,3 x 3,0 cm

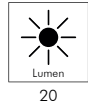
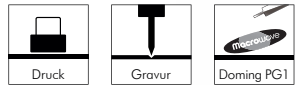
71100SW-SW schwarz

71100OR-SW orange

71100BL-SW blau

71100RO-SW rot

€ **3,95**



Veredelungsbeispiel
Tampondruck



Veredelungsbeispiel
Doming

Power Beam

LED Taschenleuchte

Eine robuste, elegante Taschenleuchte mit leuchtstarker LED in einer attraktiven Geschenkverpackung verpackt.

Gehäuse: Aluminium eloxiert

Leuchtmittel: 0,5 W SMD LED

Lichtwerte: 20 Lumen

Leuchtdauer: ca. 5,5 Stunden

Leuchtmodi: 100% Power weißes Licht

Equipment: Handschlaufe

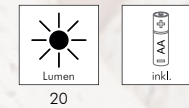
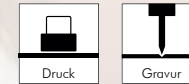
Stromversorgung: 1 x AA Batterie (inkl.)

Verpackung: hochwertige Karton-Geschenkverpackung

Maße: 9,5 x 2,0 cm

75840BL-00

€ **2,95**



Geschenkverpackung



0,5 W SMD LED (20 Lumen)



Veredelungsbeispiel
Lasergravur

Inno Light 100 L

5 W Cree® LED Taschenleuchte mit Fokussierung und Signallichtfunktion

Äußerst schlanke und absolut leuchtstarke LED Taschenleuchte für einen vielseitigen Anwendungsbereich.

Gehäuse: Aluminium eloxiert

Leuchtmittel: High Power 5 W Cree® XP-G SMD LED

Lichtwerte: 100 Lumen, 25 m Leuchtweite (100 % Power)

Leuchtdauer: ca. 6 Stunden (100 % Power)

Leuchtmodi: 100 % Power weißes Licht / 50 % Power weißes Licht / Blinklicht weiß

Equipment: fokussierbar durch Drehen des Leuchtenkopfes, Handschlaufe, fluoreszierender An-/Ausschalter

Schutzklasse: IPX4

Stromversorgung: 1 x AA Batterie (inkl.)


Verpackung: schwarze Geschenkverpackung

Maße: 9,7 x 2,6 x 2,0 cm

72170SI-00 silber

72170TI-00 titan

€ **6,45**



tatsächliche Größe



in Anwendung



Veredelungsbeispiel
Tampondruck



Veredelungsbeispiel
Lasergravur

Prisma 3W

3 Watt LED Leuchte

Eine robuste Taschenleuchte in attraktiver Optik mit leuchtstarker LED in schwarzer Geschenkverpackung.

Gehäuse: Aluminium eloxiert

Leuchtmittel: 3 W SMD LED

Lichtwerte: 115 Lumen

Leuchtdauer: ca. 10 Stunden

Leuchtmodi: 100 % Power weißes Licht

Equipment: Handschlaufe

Stromversorgung: 3 x AAA Batterien (inkl.)

Verpackung: schwarze Geschenkverpackung

Maße: 9,9 x 2,7 cm

71070SW-SI schwarz

71070TI-SI titan

€ **5,75**



115



tatsächliche Größe



An-Aus-Knopf mit Tipp-
funktion



Veredelungsbeispiel
Tampondruck



Veredelungsbeispiel
Doming



Designed by Bachmayer Ingenieur-Design

Mini Ray Alu

Mini LED Leuchte

Die extrem kleine LED Leuchte verfügt über eine hohe Leuchtkraft und eine lange Brenndauer von ca. 40 Std. Dieser Werbeartikel passt nahezu zu jeder Zielgruppe. Das hochwertige, eloxierte Aluminiumgehäuse ist mit einem Karabiner zum unkomplizierten Befestigen der Leuchte ausgestattet.

Gehäuse: Aluminium eloxiert

Leuchtmittel: DIP LED

Lichtwerte: 2,25 Lumen

Leuchtdauer: ca. 40 Stunden

Leuchtmodi: 100 % Power weißes Licht

Equipment: Karabiner

Stromversorgung: 3 x LR41 Knopfzellen (inkl.)

Verpackung: schwarze Geschenkverpackung

Maße: 4,0 x 1,0 cm

75305SW-MA

€ **1,95**



2,25



Designed by Bachmayer Ingenieur-Design

Tender Beam Alu

Mini LED Leuchte

Die extrem kleine LED Leuchte verfügt über eine hohe Leuchtkraft und eine lange Brenndauer von ca. 40 Std. Dieser Werbeartikel passt nahezu zu jeder Zielgruppe. Das hochwertige, eloxierte Aluminiumgehäuse ist mit einem Karabiner zum unkomplizierten Befestigen der Leuchte ausgestattet.

Gehäuse: Aluminium eloxiert

Leuchtmittel: DIP LED

Lichtwerte: 2,25 Lumen

Leuchtdauer: ca. 40 Stunden

Leuchtmodi: 100 % Power weißes Licht

Equipment: Karabiner

Stromversorgung: 3 x LR41 Knopfzellen (inkl.)

Verpackung: schwarze Geschenkverpackung

Maße: 4,5 x 1,0 cm

75365BL-MA blau

75365TI-MA titan

€ **2,10**



2,25



handliche Größe und geringes Gewicht



praktischer Karabiner



Veredelungsbeispiel Tampondruck



Veredelungsbeispiel Lasergravur

WERBEANBRINGUNG

		Druck Produkt/Verpackung				
		100 Stück	250 Stück	500 Stück	1.000 Stück	2.500 Stück
Kosten pro Farbe (Motiv max. 40x70 mm)		€ 0,90	€ 0,80	€ 0,70	€ 0,60	€ 0,50
		Bei dunklem Untergrund ist ggf. eine weiße Unterdruckung erforderlich, um eine ausreichende Farbdeckung zu erzielen. Weiß muss in diesem Fall als zusätzliche Farbe berechnet werden.				
Nebenkosten		Vorkosten (pro Farbe inkl. Layout) Handlingskosten (pro Stück) Filmkosten Freigabemuster (pro Farbe zzgl. Artikelwert)				€ 70,00 € 0,30 € 19,50 € 50,00

		Lasergravur Produkt/Verpackung				
		100 Stück	250 Stück	500 Stück	1.000 Stück	2.500 Stück
Kosten pro Logo (Motiv max. 7 cm ²)		€ 0,80	€ 0,75	€ 0,70	€ 0,65	€ 0,60
Nebenkosten		Programmkosten je Logo inkl. Layout Rüstkosten pro Seite/Logo Handlingskosten (pro Stück) Freigabemuster (zzgl. Artikelwert)				€ 45,00 € 45,00 € 0,30 € 50,00

		Zusatzleistungen	
Etiketten/ Artikel- kennzeichnung	Inverkehrbringer/Barcode-Sticker erstellen, Barcodefunktion überprüfen, Etikett anbringen (Kosten pro Stück)		€ 0,65
Markierung	Innenkarton (Kosten pro Stück)		€ 1,20
	Exportkarton an 4 Seiten (Kosten pro Stück)		€ 4,50

Bei einer Werbeanbringung, die unterhalb der Mindestmenge von 100 Stück liegt, wird ein Aufschlag von 35,00 EUR netto berechnet.

		Doming mehrfarbig				
		100 Stück	250 Stück	500 Stück	1.000 Stück	2.500 Stück
Kosten pro Stück						
PG1 (0,8 – 4,9 cm ²)		€ 1,40	€ 1,15	€ 1,00	€ 0,90	€ 0,85
PG2 (5,0 – 14,9 cm ²)		€ 1,55	€ 1,30	€ 1,15	€ 1,05	€ 1,00
PG3 (15,0 – 24,9 cm ²)		€ 1,85	€ 1,65	€ 1,50	€ 1,40	€ 1,30
Nebenkosten		Vorkosten inkl. Layout Handlingskosten (pro Stück) Freigabemuster (zzgl. Artikelwert)				€ 50,00 € 0,30 € 50,00

		Label mehrfarbig mit Schutzlaminat				
		100 Stück	250 Stück	500 Stück	1.000 Stück	2.500 Stück
Kosten pro Stück						
PG1 (0,8 – 4,9 cm ²)		€ 1,25	€ 1,10	€ 0,95	€ 0,85	€ 0,80
PG2 (5,0 – 14,9 cm ²)		€ 1,35	€ 1,20	€ 1,05	€ 1,00	€ 0,95
PG3 (15,0 – 24,9 cm ²)		€ 1,50	€ 1,35	€ 1,25	€ 1,15	€ 1,05
Nebenkosten		Vorkosten inkl. Layout Handlingskosten (pro Stück) Freigabemuster (zzgl. Artikelwert)				€ 50,00 € 0,30 € 50,00

Vorlagen:

Bitte die Vorlagen als vektorisierte EPS-Datei, Mindeststrichstärke 0,5 pt, Mindestschriftgröße 6 pt zur Verfügung stellen. Schriften immer in Pfade/Kurven umwandeln, die jeweils verbindliche Größe und den Stand unbedingt angeben. Bei Druck benötigen wir die Farbangaben nach Pantone C oder HKS K. Bei gestellten Filmen benötigen wir farbseparierte Offsetdruckfilme mit Passerkreuzen (mind. 2 cm Abstand vom Motiv bis zum Rand) und eine verbindliche Standangabe sowie Farbangaben nach Pantone C oder HKS K. Verarbeitung anderer Vorlagen auf Anfrage, gegen Berechnung, möglich. Standskizzen für alle Produkte können als .pdf, mit und ohne Rahmen, angefordert werden. Bitte beachten Sie die Restriktionen der Logogrößen.

INDEX

Artikel	Artikel-Nr.	Seite	Artikel	Artikel-Nr.	Seite	Artikel	Artikel-Nr.	Seite	Artikel	Artikel-Nr.	Seite
Acura 3 M	85255SW-WS	65	Extend Tool Box 25 HC	83890SW-GR	70	Pen Light	72050SW-00	118	Sensor Head Light Charge 125 L	72390SW-00	126
Acura 5 M	85255SW-WS	65	Focus Head Light Charge 220 L	72430SW-SW	124	Performance Light 600 L	72360SW-SW	117	Service Light 250 L	72440SW-GR	101
Alu Slice	84320TI-SW	30	Force 3 M	85085SW-SI	54	Piranha blau	82470CH-BL	32	Shape Cut	84420SW-GR	14
Alumino 3 M	85090SI-SW	67	Force 5 M	85080SW-SI	54	Piranha titan	82470SI-TI	32	Shark	82490SI-TI	32
Alumino 3 M Plus	85095SI-WS	67	Force Pocket Driver 27 HC grau	83800SW-GR	72	Pocket Super Power 500 L	72280SW-SW	132	Signal Light	71050TI-WS	141
Artech Tool 13 HC	82040SI-TI	90	Force Pocket Driver 27 HC orange	83800SW-OR	72	Power Beam	75840BL-00	143	Sledge Tool 16 HC	82060SI-SW	88
Assist grau	84140GR-SW	21	Force Precision 26 HC grau	83820SW-GR	74	Power Core Light 1500 L	72470SW-SW	127	Solid Alu Level 400 grau	85280SI-GR	44
Assist orange	84140OR-SW	21	Force Precision 26 HC orange	83820SW-OR	74	Power Flex Light 300 L	72340SW-GR	112	Solid Alu Level 400 orange	85280SI-OR	44
Astrum Light 2000 L	72270SW-SW	136	Force T-Driver 24 HC grau	83810SW-GR	73	Power Tape 5 M grau	85045SW-GR	52	Solid Screw Cut	84440GR-SW	31
Audit Light 200 L	72450SW-SW	102	Force T-Driver 24 HC orange	83810SW-OR	73	Power Tape 5 M orange	85045SW-OR	52	Solid Tape 3 M	85300SW-SW	64
Balance Level 300	85350GB-SW	38	Frame Cut blau	84480SW-BL	13	Prime Tape 3 M	85310SW-SW	62	Solid Tape 5 M	85305SW-SW	64
Balance Level 400	85360GB-SW	39	Frame Cut grau	84480SW-GR	13	Prime Tape 5 M	85315SW-SW	62	Space 31 HC	83690SW-RO	81
Basic Cut	84510SW-SW	24	Frame Cut orange	84480SW-OR	13	Prisma 3W schwarz	71070SW-SI	144	Speed Tape 3 M grau	85170SW-GR	53
Bike Light	72250SW-SW	122	Frame Cut Profi Lock HP	84500SW-GR	15	Prisma 3W titan	71070TI-SI	144	Speed Tape 5 M grau	85175SW-GR	53
Bike Tool 23 HC	82520SW-GR	89	Frame Cut rot	84480SW-RO	13	Pro Cut	84250SW-GR	22	Speed Tape 5 M orange	85175SW-OR	53
Burgund	83150SW-TI	97	Frame Cut Smart blau	84950SW-BL	12	Pro Line	84240SW-SW	22	Spike Tape 3 M	85370SW-GR	51
Centurio Tool 8 HC	82480SI-SW	94	Frame Cut Smart grau	84950SW-GR	12	Pro Safe HP	84300SW-GR	5	Spike Tape 5 M	85375SW-GR	51
Check Light 130 L	72210SW-GR	118	Frame Cut Smart orange	84950SW-OR	12	Process Light Charge 350 L	72420TI-SW	109	Spina blau	82130BL-CH	36
Check Light Charge 130 L	72220SW-GR	106	Frame Cut Smart rot	84950SW-RO	12	Profi Bit Power 32 HC	83870SW-GR	79	Staff	84350SW-GR	21
Clever Work HP	84390SW-GR	9	Garden Tool Pro 5 HC	82070SI-TI	96	Profi Bit Series 29 HC	83900SW-GR	78	Start-up Complete 53 HC	83850SW-GR	76
Compact Driver 7 HC	81780SW-GR	83	Grade Level 300 gelb	85330GB-SW	41	Profi Cut blau	85300SI-BL	33	Start-up Performance 36 HC	83860SW-GR	77
Compact Headlight 500 L	72290SW-SW	133	Grade Level 300 grau	85330GR-SW	41	Profi Cut schwarz	82500SI-SW	33	Steel	84160SI-SW	35
Compact Level gelb	85260SW-GB	42	Grade Level 300 orange	85330OR-SW	41	Profi Energy Light 220 L	74070SW-GR	113	Superior Cut schwarz	84990SW-SW	26
Compact Level grau	85260SW-GR	42	Grip Cut	84970SW-SW	11	Profi Inspection Light 200 L	72310TI-SW	104	Superior Cut weiß	84990WS-SW	26
Compact Tape 3 M	85290SW-SW	63	Grip Tape 3 M	85243SW-GR	50	Profi Inspection Light UV 200 L	72300TI-SW	105	Support Tool 12 HC	82510SI-SW	87
Compact Tape 5 M	85295SW-SW	63	Grip Tape 5 M	85245SW-GR	50	Profi Level 300 grau	85100GR-SW	43	Tender Beam Alu blau	75365BL-MA	145
Concept Cut blau	84400SW-BL	16	Grip Tape 8 M	85248SW-GR	50	Profi Level 300 orange	85100OR-SW	43	Tender Beam Alu titan	75365TI-MA	145
Concept Cut dunkelgrau	84400SW-DG	16	Hybrid Power Light 500 L	72380SW-GR	116	Profi Level 300 schwarz	85100SW-SW	43	Tetra Cut Pocket HP	84470SW-SW	28
Concept Cut gelb	84400SW-GB	16	Impress 3 M	85220WS-SW	68	Profi Meta Tool	81750SW-BL	84	Tetra Cut Profi	84450SW-SW	29
Concept Cut hellgrau	84400SW-GR	16	Inline 3 M	85070SW-WS	68	Profi Pocket Light 280 L	74060GR-SW	113	Tetra Cut Slim	84460SW-SW	29
Concept Cut orange	84400SW-OR	16	Inno Light 100 L silber	72170SI-00	144	Profi Star Light 300 L	72200SW-00	141	Tool Case L	83680SW-GR	71
Concept Cut Pro blau	84900SW-BL	18	Inno Light 100 L titan	72170TI-00	144	Profil Light Charge 300 L	72400SW-TI	128	Tool Collection 53 HC	83880SW-GR	75
Concept Cut Pro dunkelgrau	84900SW-GR	18	Limax 3 M	85020TI-SI	59	Protect Cut HP blau	84260SW-BL	7	Tool to Go	82110TI-SW	93
Concept Cut Pro gelb	84900SW-GB	18	Limax 5 M	85025TI-SI	59	Protect Cut HP grau	84260SW-GR	7	Triple 3 M blau	85160SW-BL	56
Concept Cut Pro orange	84900SW-OR	18	Loop 3 M	85010SW-SI	59	Protect Cut HP orange	84260SW-OR	7	Triple 3 M grau	85160SW-GR	56
Concept Cut Pro rot	84900SW-RO	18	Loop 5 M	85015SW-SI	59	Protect Cut HP rot	84260SW-RO	7	Triple 3 M orange	85160SW-OR	56
Concept Cut rot	84400SW-RO	16	Lux Light Charge 300 L	71160SW-SW	129	Pure Cut blau	84960SW-BL	27	Triple 3 M rot	85160SW-RO	56
Concept Cut schwarz	84400SW-SW	16	Lux Light L 300 L	71140SW-SW	139	Pure Cut grau	84960SW-GR	27	Triple 5 M blau	85165SW-BL	57
Concept Cut weiß	84400SW-WS	16	Lux Light M 100 L	71130SW-SW	138	Pure Cut orange	84960SW-OR	27	Triple 5 M grau	85165SW-GR	57
Connect	81800SW-GR	85	Lux Light S 60 L	71120SW-SW	137	Pure Cut rot	84960SW-RO	27	Triple 5 M orange	85165SW-OR	57
Core Level 300	85340OR-SW	46	Lux Light XL 300 L	71150SW-SW	140	Quick Charge Inspection Light 150 L	72320SW-GR	110	Triple 5 M rot	85165SW-RO	57
Corpus 19 HC	81830SW-GR	82	Master Level M gelb	83010SW-GB	40	Quick Charge Pocket Light 350 L	72330SW-GR	111	Tube Light Charge 270 L	72370SW-00	130
Craft Alu Level 400 grau	85270SI-GR	45	Master Level M grau	83010SW-GR	40	Rapid	84210SW-SW	20	Tube Light Charge Focus 270 L	72375SW-00	131
Craft Alu Level 400 orange	85270SI-OR	45	Master Tape 3 M grau	85230SW-GR	60	Rex	84120SW-SW	31	Turbo Plus blau	71100BL-SW	143
Curve	83240SW-SW	93	Master Tape 3 M orange	85230SW-OR	61	Rip Tool 12 HC	82080SI-SI	92	Turbo Plus orange	71100OR-SW	143
Cut Tool 7 HC silber	82050SI-SI	95	Master Tape 5 M grau	85235SW-GR	60	Rip Tool Plus 11 HC	82090SI-SI	92	Turbo Plus rot	71100RO-SW	143
Cut Tool 7 HC titan	82050SI-TI	95	Master Tape 5 M orange	85235SW-OR	61	Safe Lock HP blau	84330BL-SW	10	Turbo Plus schwarz	71100SW-SW	143
Duo blau	82140BL-SW	91	Metis 3 M grau	85050GR-SW	66	Safe Lock HP grau	84330GR-SW	10	Twist Ratchet 13 HC	81810SW-GR	83
Duo schwarz/silber	82140SW-SI	91	Metis 3 M schwarz	85050SW-SW	66	Safe Lock HP rot	84330RO-SW	10	Universal Cut	84530SW-GR	23
Eagle blau	84200SW-BL	34	Metis 5 M grau	85055GR-SW	66	Safety Pro HP grau	84235SW-GR	8	Vision	83730SW-SI	99
Eagle schwarz	84200SW-SW	34	Metis 5 M schwarz	85055SW-SW	66	Safety Pro HP schwarz	84235SW-SW	8	Voyager	83740SW-SI	99
Eagle silber	84200SW-SI	34	Mini Ray Alu schwarz	75305SW-MA	145	Satellite	72090SW-GR	121	Wave Light L 380 L	72240SW-GR	114
Easy Grip	84220SW-GR	20	Multi Bit Collection 49 HC	83885SW-GR	80	Section 3 M	85060SW-SI	58	Wave Light XL 420 L	72230SW-GR	115
Eco USB Light 70 L	73120SW-GR	123	Multi Inspection Light 450 L	72350SI-SW	108	Secure Cut HP	84980SW-GR	6	Wheel Tape 3 M	85180SW-GR	55
Edge Level 300	85320OR-SW	47	Nova Light 1200 L blau	72260SW-BL	134	Security 3W schwarz/blau	75500SW-BL	142	Wheel Tape 5 M	85185SW-GR	55
Element Cut blau	84920SW-BL	25	Nova Light 1200 L orange	72260SW-OR	134	Security 3W schwarz/grün	75500SW-GR	142	Window Tape 3 M gelb	85210SW-GB	49
Element Cut grau	84920SW-GR	25	Nova Light 1200 L rot	72260SW-RO	134	Security 3W schwarz/orange	75500SW-OR	142	Window Tape 3 M weiß	85210SW-WS	48
Element Cut orange	84920SW-OR	25	Nova Light 1200 L schwarz	72260SW-SW	134	Security 3W schwarz/rot	75500SW-RO	142	Window Tape 5 M gelb	85215SW-GB	49
Element Cut rot	84920SW-RO	25	Nova Light 1200 L silber	72260SW-SI	134	Security 3W schwarz/schwarz	75500SW-SW	142	Window Tape 5 M weiß	85215SW-WS	48
Esox	84130TI-SW	35	Organizer	62100SW-GR	98	Security 3W schwarz/silber	75500SW-CH	142	Workshop 500 L	72190SW-GR	120
Expert Light 300 L	72460SW-SW	103	Oval Light M 230 L	72120SW-GR	119	Sensor Head Light 125 L	72395SW-00	125	Workshop Charge 500 L	72195SW-GR	107



PRODUCTS FOR LIFE

2026

